



DINAS KEPENDUDUKAN  
DAN PENCATATAN SIPIL  
Kabupaten Padang Pariaman

# DATA AGREGAT KEPENDUDUKAN

KABUPATEN PADANG PARIAMAN

SEMESTER I

2023



## KATA PENGANTAR



Berdasarkan Pasal 58 ayat (4) Undang-Undang Nomor 24 Tahun 2013 tentang perubahan atas Undang-Undang Nomor 23 Tahun 2006 tentang Administrasi Kependudukan menyebutkan bahwa data kependudukan yang digunakan untuk semua keperluan adalah data kependudukan dari kementerian yang bertanggung jawab dalam urusan pemerintahan dalam negeri (Kementerian Dalam Negeri), antara lain untuk pelayanan publik, perencanaan pembangunan, alokasi anggaran, pembangunan demokrasi, dan penegakan hukum serta pencegahan kriminalitas.

Data kependudukan yang dapat disajikan dan dimanfaatkan untuk kepentingan apapun dimaksud adalah data kependudukan yang sudah dikonsolidasikan dan dibersihkan oleh Direktorat Jenderal Kependudukan dan Pencatatan Sipil Kementerian Dalam Negeri. Direktorat Jenderal Kependudukan dan Pencatatan Sipil Kementerian Dalam Negeri menyajikan data kependudukan nasional, Provinsi dan Kabupaten/Kota per semester dimana data diterbitkan 2 Kali dalam 1 Tahun yaitu data tanggal 30 Juni dan semester 2 diterbitkan data tanggal 31 Desember. Data Agregat Kependudukan semester I tahun 2023 Kabupaten Padang Pariaman yang telah ditetapkan oleh Direktorat Jenderal Kependudukan dan Pencatatan Sipil Kementerian Dalam Negeri Republik Indonesia sebanyak **451,025 jiwa**, dengan rincian Laki-laki berjumlah **226,012 jiwa** dan Perempuan berjumlah **225,013 jiwa**.

Akhir kata, kami ucapkan terima kasih kepada semua jajaran atau pihak yang telah turut membantu tersusunnya Data Agregat Kependudukan Semester I Tahun 2023. Semoga ini bermanfaat untuk semua pihak.

Pariaman 15 September 2023

**Kepala Dinas Kependudukan dan Pencatatan Sipil  
Kabupaten Padang Pariaman**



**INDRA UTAMA, AP, M.Si**  
**NIP. 197501011993111002**

## DAFTAR ISI

KATA PENGANTAR.....	i
DAFTAR ISI .....	ii
GRAFIK DATA PENDUDUK .....	v
BAB I REKAPITULASI JUMLAH PENDUDUKAN KABUPATEN PADANG PARIAMAN.....	1
1. REKAPITULASI JUMLAH PENDUDUK MENURUT JENIS KELAMIN.....	2
2. REKAPITULASI JUMLAH PENDUDUK MENURUT JENIS KELAMIN BERDASARKAN AGAMA.....	3
3. REKAPITULASI JUMLAH PENDUDUK MENURUT JENIS KELAMIN BERDASARKAN STATUS KAWIN.....	4
4. REKAPITULASI JUMLAH PENDUDUK MENURUT JENIS KELAMIN BERDASARKAN KELOMPOK UMUR .....	5
5. REKAPITULASI JUMLAH PENDUDUK MENURUT JENIS KELAMIN BERDASARKAN PENDIDIKAN .....	6
6. REKAPITULASI JUMLAH PENDUDUK MENURUT JENIS KELAMIN BERDASARKAN PEKERJAAN.....	7
7. REKAPITULASI JUMLAH PENDUDUK MENURUT JENIS KELAMIN BERDASARKAN GOLONGAN DARAH.....	8
BAB II REKAPITULASI JUMLAH PENDUDUKAN KECAMATAN.....	9
1. REKAPITULASI JUMLAH PENDUDUK KECAMATAN MENURUT LUAS WILAYAH DAN KEPADATAN ..	10
2. REKAPITULASI JUMLAH PENDUDUK KECAMATAN MENURUT JENIS KELAMIN .....	11
3. REKAPITULASI JUMLAH PENDUDUK KECAMATAN MENURUT AGAMA .....	12
4. REKAPITULASI JUMLAH PENDUDUK KECAMATAN MENURUT STATUS KAWIN .....	13
5. REKAPITULASI JUMLAH PENDUDUK KECAMATAN MENURUT KELOMPOK UMUR .....	14
6. REKAPITULASI JUMLAH PENDUDUK KECAMATAN MENURUT TINGKAT PENDIDIKAN .....	15
7. REKAPITULASI JUMLAH PENDUDUK KECAMATAN MENURUT PEKERJAAN .....	16
8. REKAPITULASI JUMLAH PENDUDUK KECAMATAN MENURUT GOLONGAN DARAH .....	17
9. REKAPITULASI JUMLAH PENDUDUK KECAMATAN MENURUT KEPEMILIKAN KTP EL .....	18
10. REKAPITULASI JUMLAH PENDUDUK KECAMATAN MENURUT KEPEMILIKAN AKTA KELAHIRAN 0-18 TAHUN .....	19
11. REKAPITULASI JUMLAH PENDUDUK KECAMATAN MENURUT KARTU IDENTITAS ANAK (KIA) .....	20
12. REKAPITULASI JUMLAH PENDUDUK KECAMATAN MENURUT KEPALA KELUARGA .....	21
BAB III REKAPITULASI JUMLAH PENDUDUKAN NAGARI.....	22
1. REKAPITULASI JUMLAH PENDUDUK NAGARI MENURUT JENIS KELAMIN .....	23
2. REKAPITULASI JUMLAH PENDUDUK NAGARI MENURUT AGAMA .....	26
3. REKAPITULASI JUMLAH PENDUDUK NAGARI MENURUT STATUS KAWIN .....	29
4. REKAPITULASI JUMLAH PENDUDUK NAGARI MENURUT KELOMPOK UMUR .....	32
5. REKAPITULASI JUMLAH PENDUDUK NAGARI MENURUT PENDIDIKAN .....	35

6.	REKAPITULASI JUMLAH PENDUDUK NAGARI MENURUT PEKERJAAN .....	38
7.	REKAPITULASI JUMLAH PENDUDUK NAGARI MENURUT GOLONGAN DARAH .....	41
8.	REKAPITULASI JUMLAH PENDUDUK NAGARI MENURUT KEPALA KELUARGA DAN JENIS KELAMIN .....	44

## GRAFIK DATA PENDUDUK

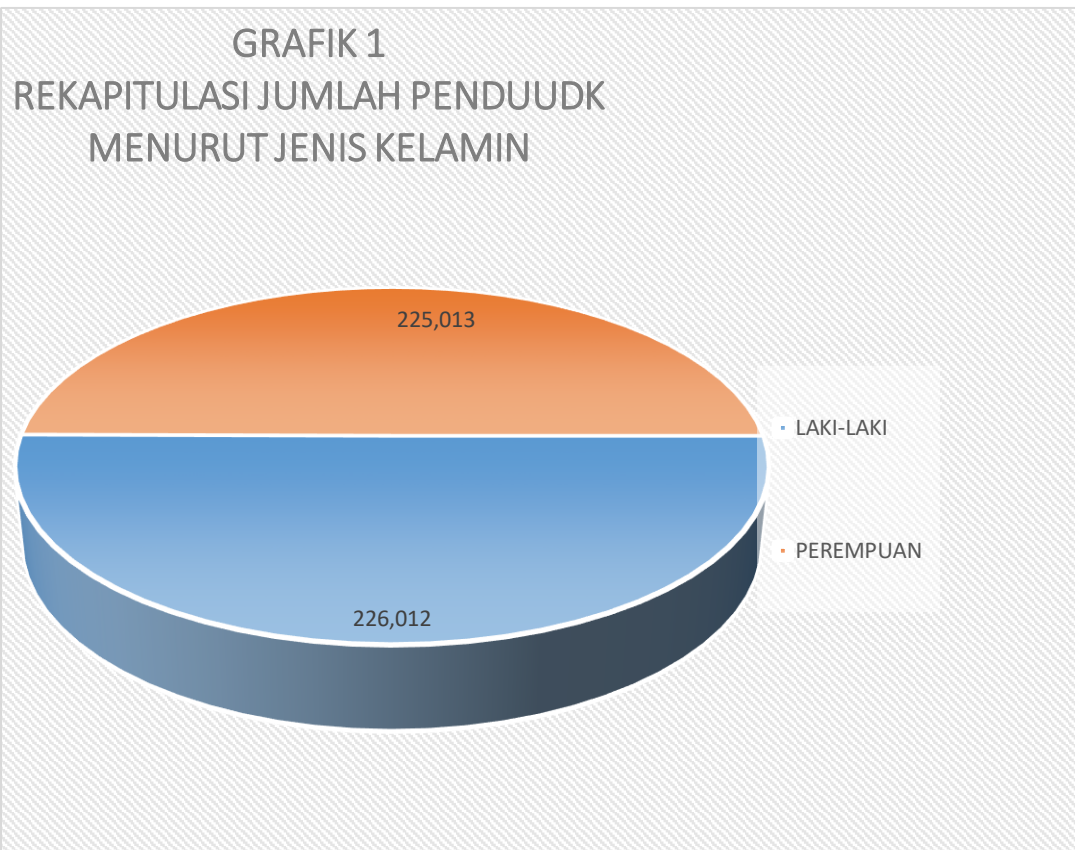
GRAFIK 1	REKAPITULASI JUMLAH PENDUDUK MENURUT JENIS KELAMIN,.....	2
GRAFIK 2	REKAPITULASI JUMLAH PENDUDUK BERDASARKAN AGAMA.....	3
GRAFIK 3	REKAPITULASI JUMLAH PENDUDUK BERDASARKAN STATUS KAWIN.....	4
GRAFIK 4	REKAPITULASI JUMLAH PENDUDUK BERDASARKAN KELOMPOK UMUR .....	5
GRAFIK 5	REKAPITULASI JUMLAH PENDUDUK BERDASARKAN PENDIDIKAN .....	6
GRAFIK 6	REKAPITULASI JUMLAH PENDUDUK BERDASARKAN PEKERJAAN.....	7
GRAFIK 7	REKAPITULASI JUMLAH PENDUDUK MENURUT GOLONGAN DARAH.....	8
GRAFIK 8	REKAPITULASI JUMLAH PENDUDUK MENURUT KEPADATAN BERDASARKAN KECAMATAN.....	10
GRAFIK 9	REKAPITULASI JUMLAH PENDUDUK BERDASARKAN KECAMATAN.....	11
GRAFIK 10	REKAPITULASI JUMLAH PENDUDUK MENURUT KEPALA KELUARGA BERDASARKAN KECAMATAN.....	21

**BAB I**  
**REKAPITULASI JUMLAH PENDUDUK KABUPATEN PADANG PARIAMAN**

- 1. REKAPITULASI JUMLAH PENDUDUK MENURUT JENIS KELAMIN.**
- 2. REKAPITULASI JUMLAH PENDUDUK MENURUT JENIS KELAMIN BERDASARKAN AGAMA.**
- 3. REKAPITULASI JUMLAH PENDUDUK MENURUT JENIS KELAMIN BERDASARKAN STATUS KAWIN.**
- 4. REKAPITULASI JUMLAH PENDUDUK MENURUT JENIS KELAMIN BERDASARKAN KELOMPOK UMUR.**
- 5. REKAPITULASI JUMLAH PENDUDUK MENURUT JENIS KELAMIN BERDASARKAN PENDIDIKAN.**
- 6. REKAPITULASI JUMLAH PENDUDUK MENURUT JENIS KELAMIN BERDASARKAN PEKERJAAN.**
- 7. REKAPITULASI JUMLAH PENDUDUK MENURUT JENIS KELAMIN BERDASARKAN GOLONGAN DARAH.**

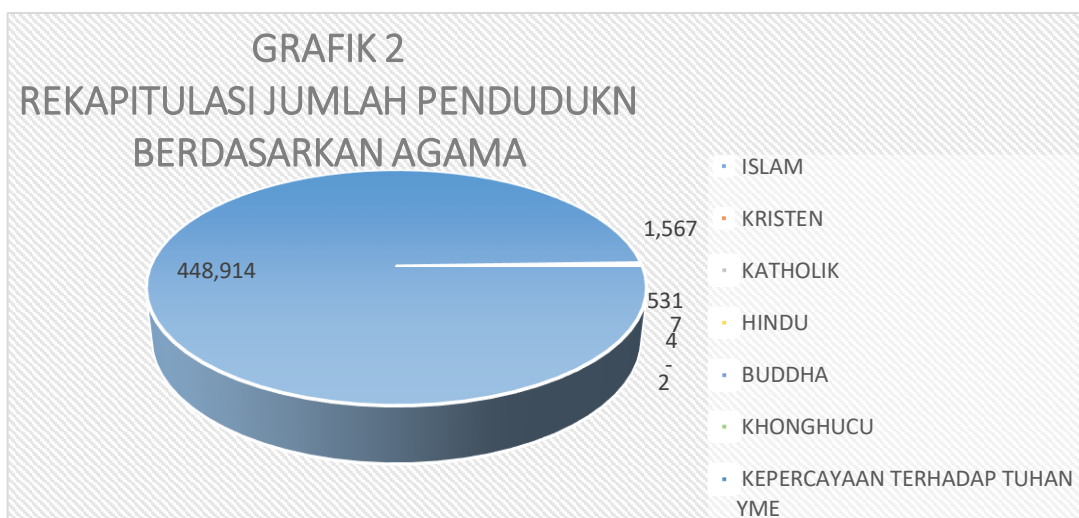
1. REKAPITULASI JUMLAH PENDUDUK MENURUT JENIS KELAMIN

KAB	JENIS KELAMIN (JIWA)		TOTAL (JIWA)
	LAKI-LAKI	PEREMPUAN	
PADANG PARIAMAN	226,012	225,013	451,025
Sumber : DKB Semester I tahun 2023			



2. REKAPITULASI JUMLAH PENDUDUK MENURUT JENIS KELAMIN BERDASARKAN AGAMA

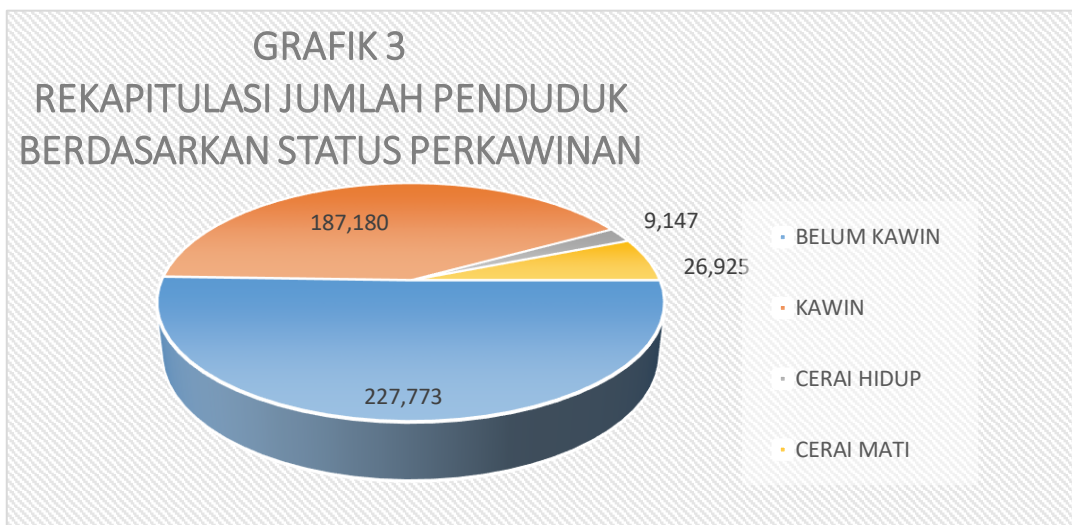
AGAMA	JENIS KELAMIN (JIWA)		TOTAL (JIWA)
	LAKI-LAKI	PEREMPUAN	
ISLAM	224,927	223,987	448,914
KRISTEN	796	771	1,567
KATHOLIK	280	251	531
HINDU	5	2	7
BUDDHA	2	2	4
KHONGHUCU	0	0	0
KEPERCAYAAN TERHADAP TUHAN YME	2	0	2
JUMLAH	226,012	225,013	451,025
Sumber : DKB Semester I tahun 2023			





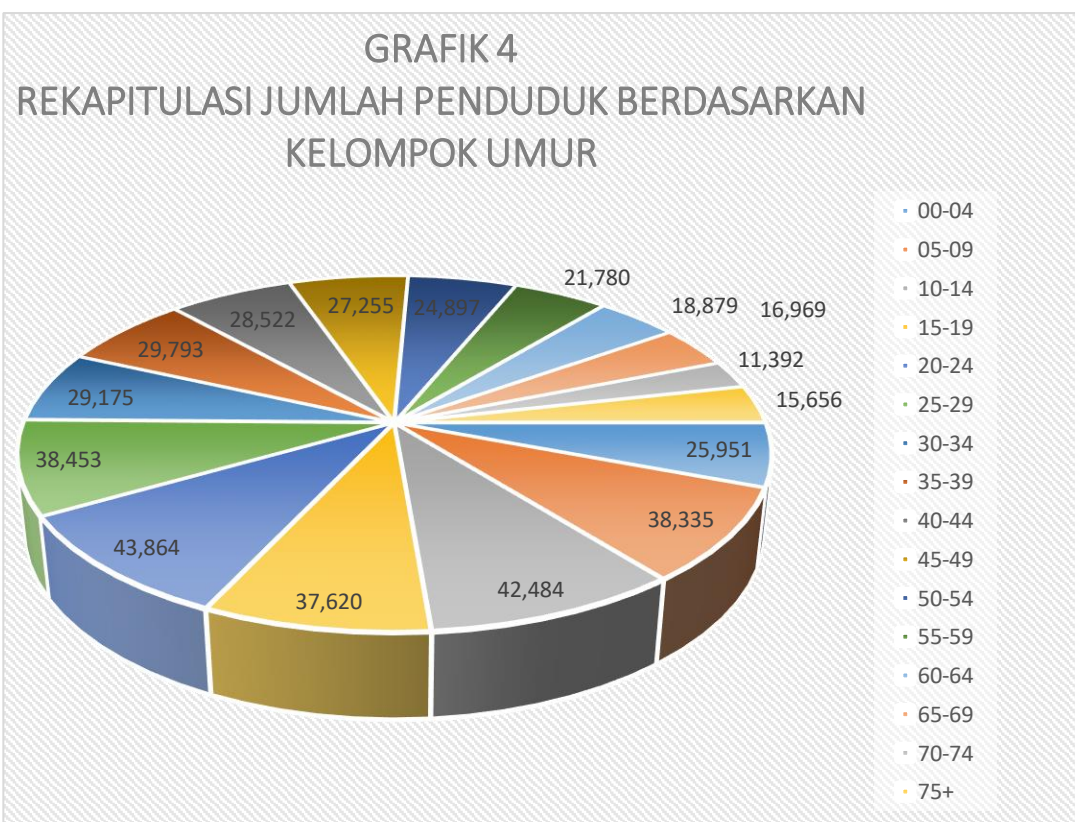
3. **REKAPITULASI JUMLAH PENDUDUK MENURUT JENIS KELAMIN BERDASARKAN STATUS KAWIN**

STATUS KAWIN	JENIS KELAMIN (JIWA)		TOTAL (JIWA)
	LAKI-LAKI	PEREMPUAN	
BELUM KAWIN	128,229	99,544	227,773
KAWIN	91,195	95,985	187,180
CERAI HIDUP	3,138	6,009	9,147
CERAI MATI	3,450	23,475	26,925
JUMLAH	226,012	225,013	451,025
Sumber : <b>DKB Semester I tahun 2023</b>			



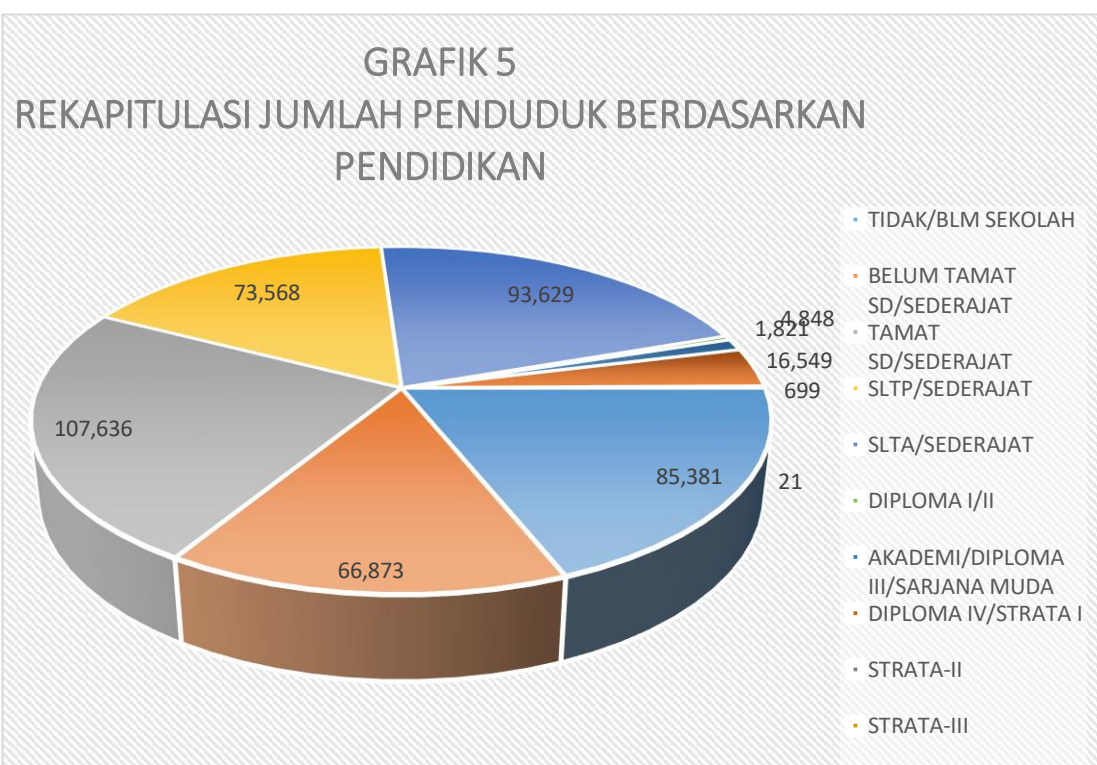
4. REKAPITULASI JUMLAH PENDUDUK MENURUT JENIS KELAMIN BERDASARKAN KELOMPOK UMUR

KELOMPOK UMUR	JENIS KELAMIN (JIWA)		TOTAL (JIWA)
	LAKI-LAKI	PEREMPUAN	
00-04	13,465	12,486	25,951
05-09	19,990	18,345	38,335
10-14	22,047	20,437	42,484
15-19	19,072	18,548	37,620
20-24	22,801	21,063	43,864
25-29	20,934	17,519	38,453
30-34	15,583	13,592	29,175
35-39	15,443	14,350	29,793
40-44	14,694	13,828	28,522
45-49	13,552	13,703	27,255
50-54	12,003	12,894	24,897
55-59	10,218	11,562	21,780
60-64	8,454	10,425	18,879
65-69	7,398	9,571	16,969
70-74	4,933	6,459	11,392
75+	5,425	10,231	15,656
JUMLAH	226,012	225,013	451,025
Sumber : DKB Semester I tahun 2023			



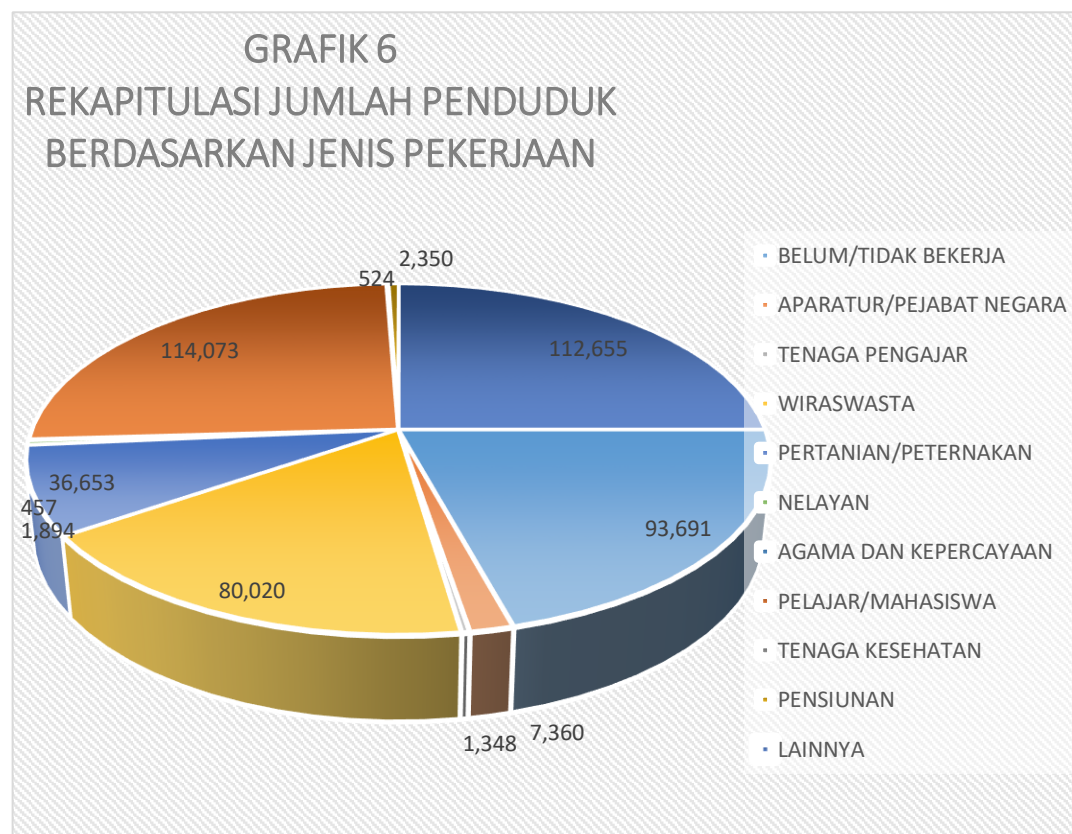
5. REKAPITULASI JUMLAH PENDUDUK MENURUT JENIS KELAMIN BERDASARKAN PENDIDIKAN

PENDIDIKAN	JENIS KELAMIN (JIWA)		TOTAL (JIWA)
	LAKI-LAKI	PEREMPUAN	
TIDAK/BLM SEKOLAH	44,742	40,639	85,381
BELUM TAMAT SD/SEDERAJAT	35,050	31,823	66,873
TAMAT SD/SEDERAJAT	51,211	56,425	107,636
SLTP/SEDERAJAT	38,424	35,144	73,568
SLTA/SEDERAJAT	48,171	45,458	93,629
DIPLOMA I/II	478	1,343	1,821
AKADEMI/DIPLOMA III/SARJANA MUDA	1,521	3,327	4,848
DIPLOMA IV/STRATA I	6,058	10,491	16,549
STRATA-II	343	356	699
STRATA-III	14	7	21
JUMLAH	226,012	225,013	451,025
Sumber : DKB Semester I tahun 2023			



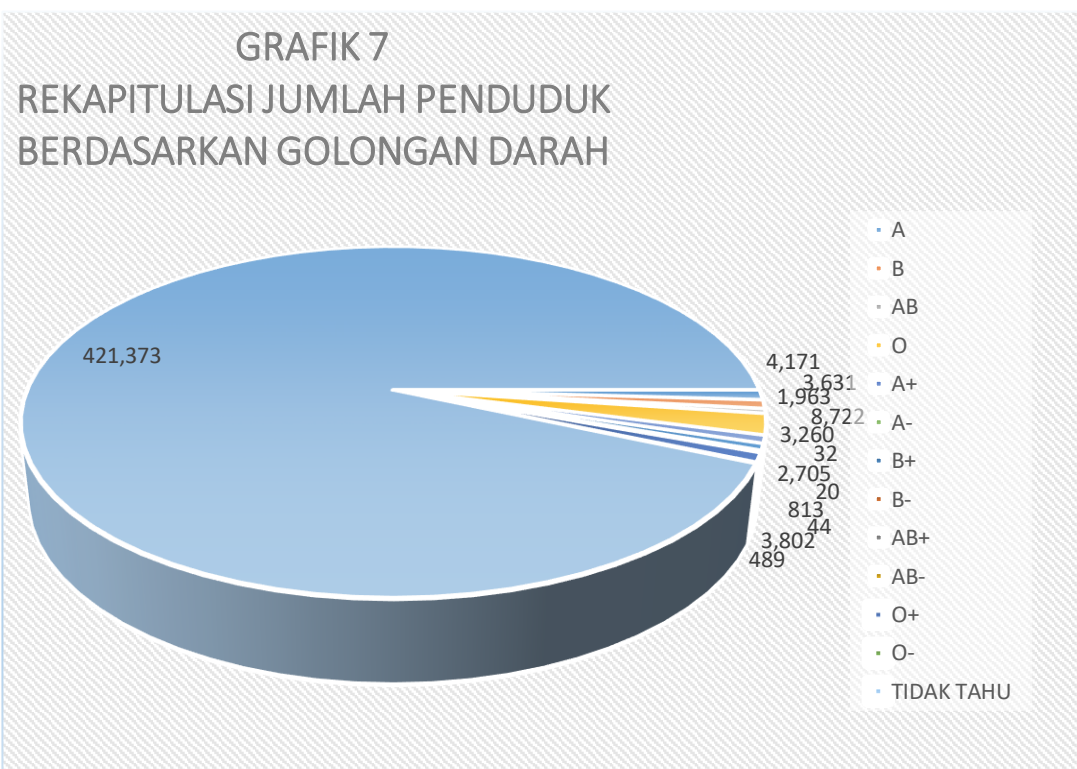
6. **REKAPITULASI JUMLAH PENDUDUK MENURUT JENIS KELAMIN BERDASARKAN PEKERJAAN**

JENIS PEKERJAAN	JENIS KELAMIN (JIWA)		TOTAL (JIWA)
	LAKI-LAKI	PEREMPUAN	
BELUM/TIDAK BEKERJA	50,297	43,394	93,691
APARATUR/PEJABAT NEGARA	3,394	3,966	7,360
TENAGA PENGAJAR	317	1,031	1,348
WIRASWASTA	73,146	6,874	80,020
PERTANIAN/PETERNAKAN	35,945	708	36,653
NELAYAN	1,886	8	1,894
AGAMA DAN KEPERCAYAAN	453	4	457
PELAJAR/MAHASISWA	59,126	54,947	114,073
TENAGA KESEHATAN	51	473	524
PENSIUNAN	1,360	990	2,350
LAINNYA	37	112,618	112,655
JUMLAH	226,012	225,013	451,025
Sumber : DKB Semester I tahun 2023			



7. REKAPITULASI JUMLAH PENDUDUK MENURUT JENIS KELAMIN BERDASARKAN GOLONGAN DARAH

GOLONGAN DARAH	JENIS KELAMIN (JIWA)		TOTAL (JIWA)
	LAKI-LAKI	PEREMPUAN	
A	2,064	2,107	4,171
B	1,772	1,859	3,631
AB	1,072	891	1,963
O	4,892	3,830	8,722
A+	1,666	1,594	3,260
A-	14	18	32
B+	1,413	1,292	2,705
B-	9	11	20
AB+	389	424	813
AB-	24	20	44
O+	1,944	1,858	3,802
O-	250	239	489
TIDAK TAHU	210,503	210,870	421,373
JUMLAH	226,012	225,013	451,025
Sumber : DKB Semester I tahun 2023			

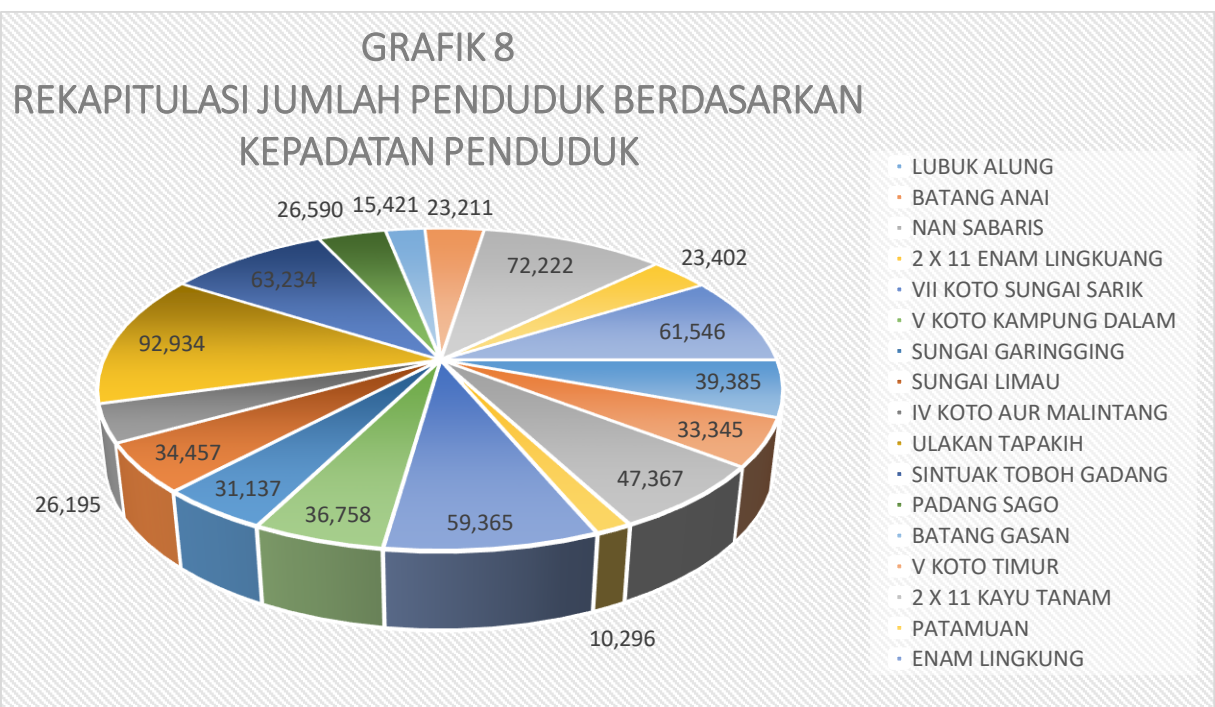


**BAB II**  
**REKAPITULASI JUMLAH PENDUDUK KECAMATAN**

- 1. REKAPITULASI JUMLAH PENDUDUK KECAMATAN MENURUT WILAYAH DAN KEPADATAN**
- 2. REKAPITULASI JUMLAH PENDUDUK KECAMATAN MENURUT JENIS KELAMIN**
- 3. REKAPITULASI JUMLAH PENDUDUK KECAMATAN MENURUT AGAMA**
- 4. REKAPITULASI JUMLAH PENDUDUK KECAMATANMENURUT STATUS KAWIN**
- 5. REKAPITULASI JUMLAH PENDUDUK KECAMATAN MENURUT KELOMPOK UMUR**
- 6. REKAPITULASI JUMLAH PENDUDUK KECAMATAN MENURUT TINGKAT PENDIDIKAN**
- 7. REKAPITULASI JUMLAH PENDUDUK KECAMATAN MENURUT PEKERJAAN**
- 8. REKAPITULASI JUMLAH PENDUDUK KECAMATAN MENURUT GOLONGAN DARAH**
- 9. REKAPITULASI JUMLAH PENDUDUK KECAMATAN MENURUT KEPEMILIKAN KTP EL**
- 10. REKAPITULASI JUMLAH PENDUDUK KECAMATAN MENURUT KEPEMILIKAN AKTA KELAHIRAN 0-18 TAHUN**
- 11. REKAPITULASI JUMLAH PENDUDUK KECAMATAN MENURUT KARTU IDENTITAS ANAK (KIA)**
- 12. REKAPITULASI JUMLAH PENDUDUK KECAMATAN MENURUT KEPALA KELUARGA**

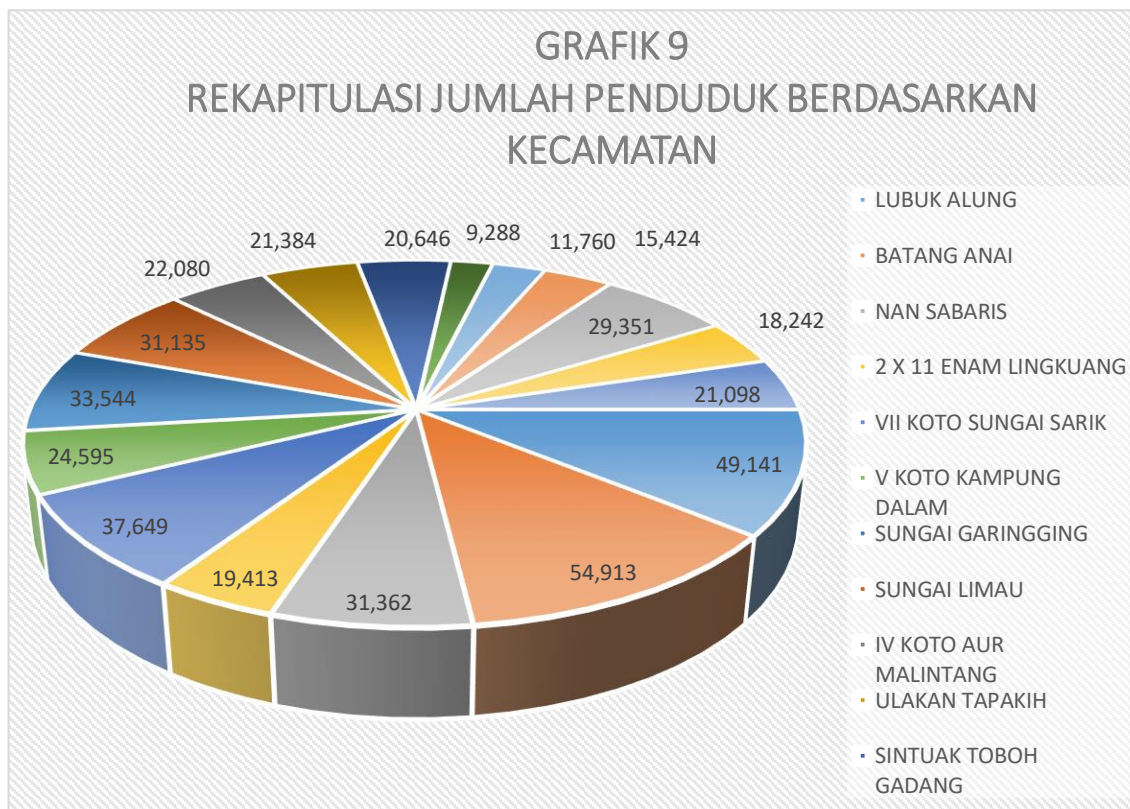
**1. REKAPITULASI JUMLAH PENDUDUK KECAMATAN MENURUT LUAS WILAYAH DAN KEPADATAN**

No	Kecamatan	Penduduk (Jiwa)	Luas Wilayah (Km <sup>2</sup> )	Kepadatan (JIWA/Km <sup>2</sup> )
13.05.01	LUBUK ALUNG	49,141	12,477	39,38
13.05.02	BATANG ANAI	54,913	16,468	33,34
13.05.03	NAN SABARIS	31,362	6,621	47,36
13.05.04	2 X 11 KAYU TANAM	19,413	18,855	10,29
13.05.05	VII KOTO SUNGAI SARIK	37,649	6,342	59,36
13.05.06	V KOTO KAMPUNG DALAM	24,595	6,691	36,75
13.05.07	SUNGAI GARINGGING	33,544	10,773	31,13
13.05.08	SUNGAI LIMAU	31,135	9,036	34,45
13.05.09	IV KOTO AUR MALINTANG	22,080	8,429	26,19
13.05.10	ULAKAN TAPAKIH	21,384	2,301	92,93
13.05.11	SINTUAK TOBOH GADANG	20,646	3,265	63,23
13.05.12	PADANG SAGO	9,288	3,493	26,59
13.05.13	BATANG GASAN	11,760	7,626	15,42
13.05.14	V KOTO TIMUR	15,424	6,645	23,21
13.05.15	2X11 ENAM LINGKUNG	29,351	4,064	72,22
13.05.16	PATAMUAN	18,242	7,795	23,40
13.05.17	ENAM LINGKUNG	21,098	3,428	61,54
JUMLAH		451,025	134,309	<b>33,58</b>
Sumber : DKB Semester I tahun 2023				



## 2. REKAPITULASI JUMLAH PENDUDUK KECAMATAN MENURUT JENIS KELAMIN

KODE	KECAMATAN	JUMLAH PENDUDUK (JIWA)		TOTAL
		LAKI-LAKI	PEREMPUAN	
13.05.01	LUBUK ALUNG	24,845	24,296	49,141
13.05.02	BATANG ANAI	27,715	27,198	54,913
13.05.03	NAN SABARIS	15,582	15,780	31,362
13.05.04	2 X 11 ENAM LINGKUANG	9,595	9,818	19,413
13.05.05	VII KOTO SUNGAI SARIK	18,739	18,910	37,649
13.05.06	V KOTO KAMPUNG DALAM	12,402	12,193	24,595
13.05.07	SUNGAI GARINGGING	16,817	16,727	33,544
13.05.08	SUNGAI LIMAU	15,724	15,411	31,135
13.05.09	IV KOTO AUR MALINTANG	10,953	11,127	22,080
13.05.10	ULAKAN TAPAKIH	10,774	10,610	21,384
13.05.11	SINTUAK TOBOH GADANG	10,256	10,390	20,646
13.05.12	PADANG SAGO	4,544	4,744	9,288
13.05.13	BATANG GASAN	5,997	5,763	11,760
13.05.14	V KOTO TIMUR	7,751	7,673	15,424
13.05.15	2 X 11 KAYU TANAM	14,707	14,644	29,351
13.05.16	PATAMUAN	9,101	9,141	18,242
13.05.17	ENAM LINGKUNG	10,510	10,588	21,098
JUMLAH		226,012	225,013	451,025
Sumber : DKB Semester I tahun 2023				





### 3. REKAPITULASI JUMLAH PENDUDUK KECAMATAN MENURUT AGAMA

KODE	KECAMATAN	ISLAM	KRISTEN	KATHOLIK	HINDU	BUDHA	KHONG HUCU	KEPERCAYAAN	JUMLAH
13.05.01	LUBUK ALUNG	48,750	312	79	-	-	-	-	49,141
13.05.02	BATANG ANAI	53,512	1,005	390	3	1	-	2	54,913
13.05.03	NAN SABARIS	31,359	1	2	-	-	-	-	31,362
13.05.04	2 X 11 ENAM LINGKUANG	19,283	104	26	-	-	-	-	19,413
13.05.05	VII KOTO SUNGAI SARIK	37,648	1	-	-	-	-	-	37,649
13.05.06	V KOTO KAMPUNG DALAM	24,591	-	-	4	-	-	-	24,595
13.05.07	SUNGAI GARINGGING	33,537	6	-	-	1	-	-	33,544
13.05.08	SUNGAI LIMAU	31,122	7	6	-	-	-	-	31,135
13.05.09	IV KOTO AUR MALINTANG	22,080	-	-	-	-	-	-	22,080
13.05.10	ULAKAN TAPAKIH	21,384	-	-	-	-	-	-	21,384
13.05.11	SINTUAK TOBOH GADANG	20,630	16	-	-	-	-	-	20,646
13.05.12	PADANG SAGO	9,288	-	-	-	-	-	-	9,288
13.05.13	BATANG GASAN	11,760	-	-	-	-	-	-	11,760
13.05.14	V KOTO TIMUR	15,424	-	-	-	-	-	-	15,424
13.05.15	2 X 11 KAYU TANAM	29,206	115	28	-	2	-	-	29,351
13.05.16	PATAMUAN	18,242	-	-	-	-	-	-	18,242
13.05.17	ENAM LINGKUNG	21,098	-	-	-	-	-	-	21,098
JUMLAH		448,914	1,567	531	7	4	-	2	451,025
Sumber : DKB Semester I tahun 2023									

#### 4. REKAPITULASI JUMLAH PENDUDUK KECAMATAN MENURUT STATUS KAWIN

KODE	KECAMATAN	BELUM KAWIN	KAWIN	CERAI HIDUP	CERAI MATI	JUMLAH
13.05.01.	LUBUK ALUNG	25,049	20,917	899	2,276	49,141
13.05.02.	BATANG ANAI	27,725	23,845	946	2,397	54,913
13.05.03.	NAN SABARIS	16,210	12,470	789	1,893	31,362
13.05.04.	2 X 11 ENAM LINGKUANG	9,461	8,159	479	1,314	19,413
13.05.05.	VII KOTO SUNGAI SARIK	19,120	14,775	851	2,903	37,649
13.05.06.	V KOTO KAMPUNG DALAM	12,019	10,415	550	1,611	24,595
13.05.07.	SUNGAI GARINGGING	16,879	14,117	697	1,851	33,544
13.05.08.	SUNGAI LIMAU	16,333	12,290	535	1,977	31,135
13.05.09.	IV KOTO AUR MALINTANG	11,175	9,113	404	1,388	22,080
13.05.10.	ULAKAN TAPAKIH	10,856	8,778	381	1,369	21,384
13.05.11.	SINTUAK TOBOH GADANG	10,709	8,462	353	1,122	20,646
13.05.12.	PADANG SAGO	4,386	3,880	263	759	9,288
13.05.13.	BATANG GASAN	6,174	4,622	187	777	11,760
13.05.14.	V KOTO TIMUR	7,464	6,405	360	1,195	15,424
13.05.15.	2 X 11 KAYU TANAM	14,592	12,461	594	1,704	29,351
13.05.16.	PATAMUAN	9,069	7,616	385	1,172	18,242
13.05.17.	ENAM LINGKUNG	10,552	8,855	474	1,217	21,098
JUMLAH		227,773	187,180	9,147	26,925	451,025
Sumber : DKB Semester I tahun 2023						

## 5. REKAPITULASI JUMLAH PENDUDUK KECAMATAN MENURUT KELOMPOK UMUR

KODE	KECAMATAN	00-04	05-09	10-14	15-19	20-24	25-29	30-34	35-39	40-44	45-49	50-54	55-59	60-64	65-69	70-74	75+	JUM LAH
13.05.01	LUBUK ALUNG	2,903	4,519	4,771	4,306	4,730	4,243	3,389	3,358	3,262	3,068	2,730	2,346	1,894	1,543	948	1,131	49,141
13.05.02	BATANG ANAI	3,360	5,212	5,461	4,435	5,231	4,785	3,900	3,974	3,900	3,449	3,106	2,407	1,963	1,676	989	1,065	54,913
13.05.03	NAN SABARIS	1,972	2,706	2,866	2,608	3,049	2,749	2,119	2,209	1,934	1,854	1,664	1,464	1,242	1,095	754	1,077	31,362
13.05.04	2 X 11 ENAM LINGKUANG	1,085	1,525	1,722	1,555	1,933	1,659	1,211	1,238	1,222	1,236	1,130	1,072	829	783	495	718	19,413
13.05.05	VII KOTO SUNGAI SARIK	2,164	2,942	3,381	3,097	3,677	3,289	2,475	2,363	2,273	2,195	2,013	1,840	1,716	1,577	1,068	1,579	37,649
13.05.06	V KOTO KAMPUNG DALAM	1,342	1,985	2,136	1,949	2,276	2,016	1,542	1,543	1,559	1,474	1,421	1,321	1,120	1,032	742	1,137	24,595
13.05.07	SUNGAI GARINGGING	1,673	2,909	3,302	2,736	3,185	2,775	2,138	2,308	2,166	2,055	1,788	1,494	1,467	1,288	854	1,406	33,544
13.05.08	SUNGAI LIMAU	1,710	2,534	2,915	2,698	3,173	2,609	2,032	1,990	1,795	1,755	1,622	1,422	1,360	1,253	867	1,400	31,135
13.05.09	IV KOTO AUR MALINTANG	1,173	1,887	2,183	2,019	2,227	1,603	1,193	1,388	1,337	1,377	1,220	1,113	1,072	881	598	809	22,080
13.05.10	ULAKAN TAPAKIH	1,340	1,797	1,916	1,706	2,238	2,043	1,402	1,375	1,243	1,104	1,154	1,046	883	834	600	703	21,384
13.05.11	SINTUAK TOBOH GADANG	1,300	1,862	2,069	1,774	2,013	1,763	1,447	1,350	1,248	1,171	1,041	940	818	721	471	658	20,646
13.05.12	PADANG SAGO	504	726	825	742	826	736	529	576	574	533	498	492	436	480	318	493	9,288
13.05.13	BATANG GASAN	678	939	1,134	1,035	1,173	1,013	731	729	674	636	633	535	563	490	352	445	11,760
13.05.14	V KOTO TIMUR	815	1,165	1,380	1,183	1,464	1,321	872	969	929	930	915	838	657	750	525	711	15,424
13.05.15	2 X 11 KAYU TANAM	1,609	2,404	2,772	2,451	2,815	2,388	1,823	2,032	1,969	1,943	1,690	1,455	1,188	1,162	749	901	29,351
13.05.16	PATAMUAN ENAM	1,027	1,483	1,774	1,544	1,790	1,537	1,073	1,083	1,150	1,145	1,052	916	769	660	541	698	18,242
13.05.17	LINGKUNG	1,296	1,740	1,877	1,782	2,064	1,924	1,299	1,308	1,287	1,330	1,220	1,079	902	744	521	725	21,098
JUMLAH		25,951	38,335	42,484	37,620	43,864	38,453	29,175	29,793	28,522	27,255	24,897	21,780	18,879	16,969	11,392	15,656	451,025
Sumber : DKB Semester I tahun 2023																		

## 6. REKAPITULASI JUMLAH PENDUDUK KECAMATAN MENURUT PENDIDIKAN

KODE	KECAMATAN	TIDAK/ BLM SEKOLAH	BELUM TAMAT SD/SDRJT	TAMAT SD/SDRJT	SLTP SDRJT	SLTA SDRJT	DIPLOMA I/II	AKADEMI/ DIII/ SARMUD	DIPLOMA IV/S-I	S-II	S-III	JUM LAH
13.05.01	LUBUK ALUNG	9.703	6.978	9.135	7.910	11.624	232	758	2.653	140	8	49.141
13.05.02	BATANG ANAI	11.253	7.572	11.043	8.905	13.375	203	641	1.829	91	1	54.913
13.05.03	NAN SABARIS	5.952	4.016	6.706	5.430	7.300	134	401	1.358	64	1	31.362
13.05.04	2 X 11 ENAM LINGKUANG	3.384	2.354	4.625	2.827	4.669	105	313	1.090	44	2	19.413
13.05.05	VII KOTO SUNGAI SARIK	6.672	5.143	10.401	6.216	7.452	159	375	1.181	49	1	37.649
13.05.06	V KOTO KAMPUNG DALAM	4.324	3.293	6.701	4.106	4.844	148	237	.908	33	1	24.595
13.05.07	SUNGAI GARINGGING	6.902	8.131	7.917	5.078	4.514	93	202	688	19	0	33.544
13.05.08	SUNGAI LIMAU	5.512	4.446	7.378	5.480	6.748	132	304	1.100	35	0	31.135
13.05.09	IV KOTO AUR MALINTANG	4.294	4.064	5.951	3.661	3.475	55	121	453	5	1	22.080
13.05.10	ULAKAN TAPAKIH	4.216	3.078	6.292	3.536	3.518	42	133	547	20	2	21.384
13.05.11	SINTUAK TOBOH GADANG	4.087	3.093	5.091	3.432	3.914	59	228	714	28	0	20.646
13.05.12	PADANG SAGO	1.749	1.320	2.924	1.403	1.545	28	63	250	6	0	9.288
13.05.13	BATANG GASAN	2.066	1.729	3.266	2.114	2.172	32	85	288	8	0	11.760
13.05.14	V KOTO TIMUR	2.750	2.425	4.368	2.537	2.657	59	111	500	17	0	15.424
13.05.15	2 X 11 KAYU TANAM	5.255	3.930	6.266	4.908	7.474	126	312	1.036	43	1	29.351
13.05.16	PATAMUAN	3.459	2.493	5.216	2.785	3.474	45	144	605	21	0	18.242
13.05.17	ENAM LINGKUNG	3.803	2.808	4.356	3.240	4.874	169	420	1.349	76	3	21.098
JUMLAH		85.381	66.873	107.636	73.568	93.629	1.821	4.848	16.549	699	21	451.025

Sumber : DKB Semester I tahun 2023

## 7. REKAPITULASI JUMLAH PENDUDUK KECAMATAN MENURUT PEKERJAAN

KODE	KECAMATAN	BELUM/ TIDAK BEKERJA	APARATUR/ PEJABAT NEGARA	TENAGA PENGAJAR	WIRAS WASTA	PERTANIAN/ PETERNAKAN	NELAYAN	AGAMA DAN KEPERCAYAAN	PELAJAR/ MAHASISWA	TENAGA KESEHATAN	PENSIU NAN	LAIN NYA	JUM LAH
13.05.01	LUBUK ALUNG	10.729	1.295	199	9.120	3.502	30	29	12.495	68	375	11.299	49.141
13.05.02	BATANG ANAI	12.208	832	194	10.869	3.356	224	20	13.537	51	261	13.361	54.913
13.05.03	NAN SABARIS	6.710	574	124	6.372	1.511	116	13	8.129	59	146	7.608	31.362
13.05.04	2 X 11 ENAM LINGKUANG	3.801	540	66	3.483	1.511	8	55	4.931	38	168	4.812	19.413
13.05.05	VII KOTO SUNGAI SARIK	7.332	447	89	8.041	2.162	19	82	9.616	66	114	9.681	37.649
13.05.06	V KOTO KAMPUNG DALAM	4.821	462	54	3.701	2.898	76	8	5.929	19	160	6.467	24.595
13.05.07	SUNGAI GARINGGING	7.164	347	47	5.766	3.203	25	57	7.966	19	99	8.851	33.544
13.05.08	SUNGAI LIMAU	6.398	471	107	5.093	2.237	668	27	8.245	42	206	7.641	31.135
13.05.09	IV KOTO AUR MALINTANG	4.685	209	28	2.896	2.827	9	8	5.565	9	66	5.778	22.080
13.05.10	ULAKAN TAPAKIH	4.415	181	46	3.406	1.874	359	29	5.451	18	24	5.581	21.384
13.05.11	SINTUAK TOBOH GADANG	4.506	298	61	3.639	1.588	13	22	5.314	21	86	5.098	20.646
13.05.12	PADANG SAGO	1.858	80	29	1.862	646	4	15	2.114	6	34	2.640	9.288
13.05.13	BATANG GASAN	2.307	124	18	1.572	1.247	312	3	3.196	12	30	2.939	11.760
13.05.14	V KOTO TIMUR	2.890	191	27	2.565	1.685	10	7	3.850	18	40	4.141	15.424
13.05.15	2 X 11 KAYU TANAM	5.943	408	133	4.816	3.013	6	11	7.465	30	294	7.232	29.351
13.05.16	PATAMUAN	3.666	217	45	3.297	1.689	2	23	4.659	12	55	4.577	18.242
13.05.17	ENAM LINGKUNG	4.258	684	81	3.522	1.704	13	48	5.611	36	192	4.949	21.098
JUMLAH		93.691	7.360	1.348	80.020	36.653	1.894	457	114.073	524	2.350	112.655	451.025
Sumber : DKB Semester I tahun 2023													

## 8. REKAPITULASI JUMLAH PENDUDUK KECAMATAN MENURUT GOLONGAN DARAH

KODE	KECAMATAN	A	B	AB	O	A+	A-	B+	B-	AB+	AB-	O+	O-	TIDAK TAHU	JUM LAH
13.05.01	LUBUK ALUNG	558	528	276	1129	379	3	353	3	98	7	464	51	45.292	49.141
13.05.02	BATANG ANAI	542	517	311	1143	402	7	373	4	88	4	508	46	50.968	54.913
13.05.03	NAN SABARIS	353	312	160	728	302	2	190	3	76	5	301	28	28.902	31.362
13.05.04	2 X 11 ENAM LINGKUANG	220	191	87	396	118	3	106	0	35	1	146	17	18.093	19.413
13.05.05	VII KOTO SUNGAI SARIK	357	256	148	781	291	4	211	0	89	0	318	27	35.167	37.649
13.05.06	V KOTO KAMPUNG DALAM	219	164	96	548	160	1	158	1	27	7	259	97	22.858	24.595
13.05.07	SUNGAI GARINGGING	203	175	113	497	247	1	159	0	66	1	228	25	31.829	33.544
13.05.08	SUNGAI LIMAU	309	223	137	559	202	2	147	0	45	3	265	24	29.219	31.135
13.05.09	IV KOTO AUR MALINTANG	175	128	77	261	147	1	95	1	35	3	142	36	20.979	22.080
13.05.10	ULAKAN TAPAKIH	202	146	76	408	206	3	165	2	46	0	206	16	19.908	21.384
13.05.11	SINTUAK TOBOH GADANG	192	196	86	407	187	1	174	0	45	2	200	7	19.149	20.646
13.05.12	PADANG SAGO	74	53	29	150	80	0	49	0	16	0	69	19	8.749	9.288
13.05.13	BATANG GASAN	95	71	39	199	59	0	57	1	18	1	78	13	11.129	11.760
13.05.14	V KOTO TIMUR	98	116	55	234	81	2	85	0	23	1	124	11	14.594	15.424
13.05.15	2 X 11 KAYU TANAM	228	257	132	596	175	2	177	4	54	3	216	33	27.474	29.351
13.05.16	PATAMUAN	126	96	36	229	94	0	71	0	20	2	106	27	17.435	18.242
13.05.17	ENAM LINGKUNG	220	202	105	457	130	0	135	1	32	4	172	12	19.628	21.098
JUMLAH		4.171	3.631	1.963	8.722	3.260	32	2.705	20	813	44	3.802	489	421.373	451.025
Sumber : DKB Semester I tahun 2023															

## 9. REKAPITULASI JUMLAH PENDUDUK KECAMATAN MENURUT KEPEMILIKAN KTP EL

KODE	KECAMATAN	JUMLAH (JIWA)				
		Penduduk	Wajib KTP	%	Kepemilikan KTP-el	%
13.05.01	LUBUK ALUNG	49,141	34,939	71.10	34,362	98.35
13.05.02	BATANG ANAI	54,913	38,810	70.68	38,189	98.40
13.05.03	NAN SABARIS	31,362	22,629	72.15	22,290	98.50
13.05.04	2 X 11 ENAM LINGKUANG	19,413	14,372	74.03	14,171	98.60
13.05.05	VII KOTO SUNGAI SARIK	37,649	27,746	73.70	27,330	98.50
13.05.06	V KOTO KAMPUNG DALAM	24,595	18,206	74.02	17,946	98.57
13.05.07	SUNGAI GARINGGING	33,544	24,313	72.48	23,924	98.40
13.05.08	SUNGAI LIMAU	31,135	22,765	73.12	22,404	98.41
13.05.09	IV KOTO AUR MALINTANG	22,080	15,882	71.93	15,594	98.19
13.05.10	ULAKAN TAPAKIH	21,384	15,547	72.70	15,292	98.36
13.05.11	SINTUAK TOBOH GADANG	20,646	14,621	70.82	14,381	98.36
13.05.12	PADANG SAGO	9,288	6,875	74.02	6,783	98.66
13.05.13	BATANG GASAN	11,760	8,562	72.81	8,420	98.34
13.05.14	V KOTO TIMUR	15,424	11,529	74.75	11,339	98.35
13.05.15	2 X 11 KAYU TANAM	29,351	21,500	73.25	21,120	98.23
13.05.16	PATAMUAN	18,242	13,233	72.54	13,039	98.53
13.05.17	ENAM LINGKUNG	21,098	15,370	72.85	15,109	98.30
JUMLAH		451,025	326,899	72.48	321,693	98.41
Sumber : <b>DKB Semester I tahun 2023</b>						

**10. REKAPITULASI JUMLAH PENDUDUK KECAMATAN MENURUT KEPEMILIKAN AKTA KELAHIRAN 0-18 TAHUN**

KODE	KECAMATAN	JUMLAH (JIWA)				
		Anak 0-18 Tahun	Kepemilikan Akta Kelahiran	%	Belum Memiliki Akta Kelahiran	%
13.05.01	LUBUK ALUNG	14,972	14,747	98.50	225	1.50
13.05.02	BATANG ANAI	16,913	16,555	97.88	358	2.12
13.05.03	NAN SABARIS	9,227	9,080	98.41	147	1.59
13.05.04	2 X 11 ENAM LINGKUANG	5,342	5,243	98.15	99	1.85
13.05.05	VII KOTO SUNGAI SARIK	10,485	10,294	98.18	191	1.82
13.05.06	V KOTO KAMPUNG DALAM	6,727	6,569	97.65	158	2.35
13.05.07	SUNGAI GARINGGING	9,709	9,301	95.80	408	4.20
13.05.08	SUNGAI LIMAU	8,874	8,644	97.41	230	2.59
13.05.09	IV KOTO AUR MALINTANG	6,583	6,420	97.52	163	2.48
13.05.10	ULAKAN TAPAKIH	6,178	6,076	98.35	102	1.65
13.05.11	SINTUAK TOBOH GADANG	6,360	6,239	98.10	121	1.90
13.05.12	PADANG SAGO	2,542	2,485	97.76	57	2.24
13.05.13	BATANG GASAN	3,395	3,292	96.97	103	3.03
13.05.14	V KOTO TIMUR	4,124	4,018	97.43	106	2.57
13.05.15	2 X 11 KAYU TANAM	8,326	8,205	98.55	121	1.45
13.05.16	PATAMUAN	5,293	5,184	97.94	109	2.06
13.05.17	ENAM LINGKUNG	6,065	5,997	98.88	68	1.12
JUMLAH		131,115	128,349	97.89	2,766	2.11
Sumber : <b>DKB Semester I tahun 2023</b>						

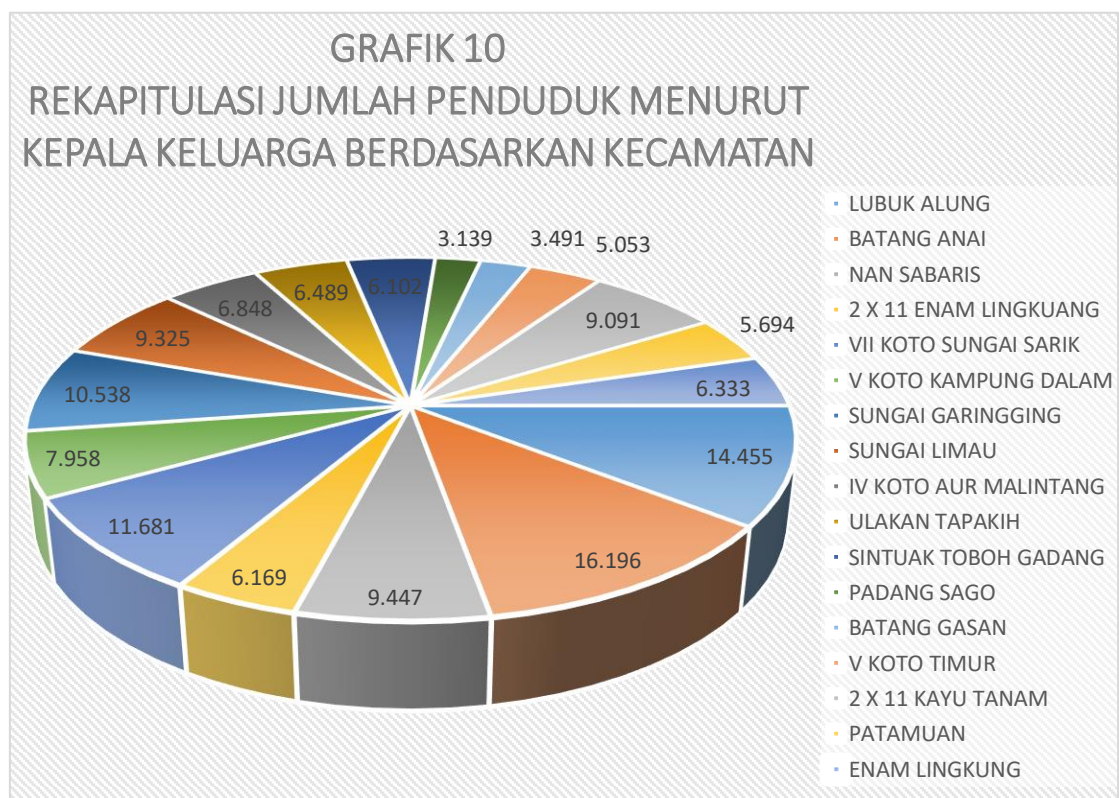


**11. REKAPITULASI JUMLAH PENDUDUK KECAMATAN MENURUT KEPEMILIKAN KARTU IDENTITAS ANAK (KIA)**

KODE	KECAMATAN	JUMLAH (JIWA)				
		Wajib KIA	Kepemilikan KIA	%	Belum Memiliki KIA	%
13.05.01	LUBUK ALUNG	14,200	7,341	51.70	6,859	48.30
13.05.02	BATANG ANAI	16,102	8,316	51.65	7,786	48.35
13.05.03	NAN SABARIS	8,733	4,403	50.42	4,330	49.58
13.05.04	2 X 11 ENAM LINGKUANG	5,041	2,719	53.94	2,322	46.06
13.05.05	VII KOTO SUNGAI SARIK	9,902	4,821	48.69	5,081	51.31
13.05.06	V KOTO KAMPUNG DALAM	6,389	2,594	40.60	3,795	59.40
13.05.07	SUNGAI GARINGGING	9,231	4,049	43.86	5,182	56.14
13.05.08	SUNGAI LIMAU	8,369	3,244	38.76	5,125	61.24
13.05.09	IV KOTO AUR MALINTANG	6,197	1,819	29.35	4,378	70.65
13.05.10	ULAKAN TAPAKIH	5,837	2,768	47.42	3,069	52.58
13.05.11	SINTUAK TOBOH GADANG	6,025	3,225	53.53	2,800	46.47
13.05.12	PADANG SAGO	2,413	1,188	49.23	1,225	50.77
13.05.13	BATANG GASAN	3,197	1,162	36.35	2,035	63.65
13.05.14	V KOTO TIMUR	3,895	1,678	43.08	2,217	56.92
13.05.15	2 X 11 KAYU TANAM	7,851	4,490	57.19	3,361	42.81
13.05.16	PATAMUAN	5,009	2,177	43.46	2,832	56.54
13.05.17	ENAM LINGKUNG	5,728	3,308	57.75	2,420	42.25
JUMLAH		124,119	59,302	47.78	64,817	52.22
Sumber : <b>DKB Semester I tahun 2023</b>						

## 12. REKAPITULASI JUMLAH PENDUDUK KECAMATAN MENURUT KEPALA KELUARGA

KODE	KECAMATAN	JUMLAH KEPALA KELAURGA		
		LAKI-LAKI	PEREMPUAN	JUMLAH
13.05.01	LUBUK ALUNG	11.214	3.241	14.455
13.05.02	BATANG ANAI	12.671	3.525	16.196
13.05.03	NAN SABARIS	6.761	2.686	9.447
13.05.04	2 X 11 ENAM LINGKUANG	4.474	1.695	6.169
13.05.05	VII KOTO SUNGAI SARIK	8.118	3.563	11.681
13.05.06	V KOTO KAMPUNG DALAM	5.698	2.260	7.958
13.05.07	SUNGAI GARINGGING	7.494	3.044	10.538
13.05.08	SUNGAI LIMAU	6.669	2.656	9.325
13.05.09	IV KOTO AUR MALINTANG	4.934	1.914	6.848
13.05.10	ULAKAN TAPAKIH	4.713	1.776	6.489
13.05.11	SINTUAK TOBOH GADANG	4.467	1.635	6.102
13.05.12	PADANG SAGO	2.119	1.020	3.139
13.05.13	BATANG GASAN	2.531	960	3.491
13.05.14	V KOTO TIMUR	3.533	1.520	5.053
13.05.15	2 X 11 KAYU TANAM	6.796	2.295	9.091
13.05.16	PATAMUAN	4.151	1.543	5.694
13.05.17	ENAM LINGKUNG	4.785	1.548	6.333
JUMLAH		101.128	36.881	138.009
Sumber : DKB Semester I tahun 2023				



**BAB III**  
**REKAPITULASI JUMLAH PENDUDUK NAGARI**

- 1. REKAPITULASI JUMLAH PENDUDUK NAGARI MENURUT JENIS KELAMIN**
- 2. REKAPITULASI JUMLAH PENDUDUK NAGARI MENURUT AGAMA**
- 3. REKAPITULASI JUMLAH PENDUDUK NAGARI MENURUT STATUS KAWIN**
- 4. REKAPITULASI JUMLAH PENDUDUK NAGARI MENURUT KELOMPOK UMUR**
- 5. REKAPITULASI JUMLAH PENDUDUK NAGARI MENURUT PENDIDIKAN**
- 6. REKAPITULASI JUMLAH PENDUDUK NAGARI MENURUT PEKERJAAN**
- 7. REKAPITULASI JUMLAH PENDUDUK NAGARI MENURUT GOLONGAN DARAH**
- 8. REKAPITULASI JUMLAH PENDUDUK NAGARI MENURUT KEPALA KELUARGA**

# 1. REKAPITULASI JUMLAH PENDUDUK NAGARI MENURUT JENIS KELAMIN

NO	NAGARI	JUMLAH PENDUDUK		
		LAKI-LAKI	PEREMPUAN	JUMLAH
1	LUBUK ALUNG	4228	4164	8392
2	PUNGGUANG KASIAK LUBUK ALUNG	3108	3038	6146
3	PASIE LAWEH LUBUK ALUNG	3225	3111	6336
4	AIE TAJUN LUBUK ALUNG	2894	2757	5651
5	SIKABU LUBUK ALUNG	1770	1774	3544
6	SUNGAI ABANG LUBUK ALUNG	2259	2294	4553
7	SINGGULIANG LUBUK ALUNG	1628	1537	3165
8	SALIBUTAN LUBUK ALUNG	673	667	1340
9	NAGARI BALAH HILIA LUBUK ALUNG	5060	4954	10014
10	KATAPIANG	7957	7669	15626
11	KASANG	8004	7994	15998
12	SUNGAI BULUAH	1698	1671	3369
13	BUAYAN LUBUK ALUNG	2144	2102	4246
14	SUNGAI BULUAH TIMUR	1221	1174	2395
15	SUNGAI BULUAH BARAT	3097	3037	6134
16	SUNGAI BULUAH UTARA	1048	1001	2049
17	SUNGAI BULUAH SELATAN	2546	2550	5096
18	KAPALO KOTO	863	918	1781
19	PAUH KAMBAR	3414	3420	6834
20	PADANG BINTUNGAN	1375	1442	2817
21	KURAI TAJI	4087	4167	8254
22	SUNUA	1537	1543	3080
23	PADANG KANDANG PULAU AIR PADANG BINTUNGAN	797	822	1619
24	SUNUA TENGAH	1239	1160	2399
25	SUNUA BARAT	1058	1076	2134
26	KURAI TAJI TIMUR	1212	1232	2444
27	SICINCIN	4849	4960	9809
28	LUBUK PANDAN	2719	2795	5514
29	SUNGAI ASAM	2027	2063	4090
30	BALAH AIE	2081	1996	4077
31	SUNGAI SARIAK	2690	2773	5463
32	LURAH AMPALU	3226	3318	6544
33	LAREH NAN PANJANG	958	992	1950
34	LAREH NAN PANJANG SELATAN	978	968	1946
35	LAREH NAN PANJANG BARAT	475	497	972
36	BISATI SUNGAI SARIAK	1604	1649	3253
37	AMBUANG KAPUA SUNGAI SARIAK	724	718	1442
38	LAREH NAN PANJANG SUNGAI SARIAK	1681	1670	3351
39	LIMPATO SUNGAI SARIAK	1295	1302	2597

40	BALAH AIE UTARA	1590	1592	3182
41	BALAH AIE TIMUR	1437	1435	2872
42	CAMPAGO	3206	3206	6412
43	SIKUCUA	1480	1496	2976
44	CAMPAGO BARAT	1842	1695	3537
45	CAMPAGO SELATAN	1242	1191	2433
46	SIKUCUA UTARA	820	777	1597
47	SIKUCUA TIMUR	1588	1634	3222
48	SIKUCUA TENGAH	733	694	1427
49	SIKUCUA BARAT	1491	1500	2991
50	KURANJI HULU	4456	4397	8853
51	MALAI III KOTO	3529	3419	6948
52	BATU GADANG KURANJI HULU	2092	2152	4244
53	SUNGAI SIRAH KURANJI HULU	6740	6759	13499
54	KURANJI HILIR	4907	4795	9702
55	PILUBANG	7947	7778	15725
56	GUGUAK KURANJI HILIR	1339	1323	2662
57	KOTO TINGGI KURANJI HILIR	1531	1515	3046
58	III KOTO AUR MALINTANG	2745	2783	5528
59	III KOTO AUR MALINTANG UTARA	1521	1543	3064
60	III KOTO AUR MALINTANG TIMUR	857	795	1652
61	III KOTO AUR MALINTANG SELATAN	4550	4700	9250
62	BALAI BAIK MALAI III KOTO	1280	1306	2586
63	TAPAKIH	2797	2845	5642
64	ULAKAN	1752	1656	3408
65	PADANG TOBOH ULAKAN	719	755	1474
66	SUNGAI GIMBA ULAKAN	943	906	1849
67	SEULAYAT ULAKAN	985	996	1981
68	MANGGOPOH PALAK GADANG ULAKAN	1486	1448	2934
69	SANDI ULAKAN	1656	1561	3217
70	KAMPUANG GELAPUANG ULAKAN	436	443	879
71	SINTUAK	4996	4933	9929
72	TOBOH GADANG	1726	1779	3505
73	TOBOH GADANG SELATAN	1090	1150	2240
74	TOBOH GADANG BARAT	1244	1294	2538
75	TOBOH GADANG TIMUR	1200	1234	2434
76	KOTO BARU	1009	1005	2014
77	KOTO DALAM	710	752	1462
78	BATU KALANG	888	917	1805
79	KOTO DALAM BARAT	883	917	1800
80	KOTO DALAM SELATAN	613	636	1249
81	BATU KALANG UTARA	441	517	958
82	MALAI V SUKU	1918	1844	3762
83	GASAN GADANG	2598	2478	5076
84	MALAI V SUKU TIMUR	1481	1441	2922

85	KUDU GANTIANG	1762	1800	3562
86	LIMAU PURUIK	1698	1764	3462
87	GUNUNG PADANG ALAI	3064	2955	6019
88	KUDU GANTIANG BARAT	1227	1154	2381
89	KAYU TANAM	2815	2871	5686
90	GUGUAK	3707	3587	7294
91	ANDURIANG	4370	4402	8772
92	KAPALO HILALANG	3815	3784	7599
93	SUNGAI DURIAN	951	975	1926
94	TANDI KEK	2063	2091	4154
95	TANDI KEK UTARA	1342	1309	2651
96	TANDI KEK SELATAN	2193	2182	4375
97	TANDI KEK BARAT	1042	1039	2081
98	KAMPUANG TANJUANG KOTO MAMBANG SUNGAI DURIAN	1510	1545	3055
99	PAKANDANGAN	2633	2625	5258
100	KOTO TINGGI	1811	1872	3683
101	TOBOH KETEK	866	904	1770
102	PARIT MALINTANG	3574	3512	7086
103	GADUR	1626	1675	3301
JUMLAH		226012	225013	451025
Sumber : DKB Semester I tahun 2023				

## 2. REKAPITULASI JUMLAH PENDUDUK NAGARI MENURUT AGAMA

NO	NAGARI	ISLAM	KRISTEN	KATHOLIK	HINDU	BUDHA	KHONGHUCU	KEPER CAYAAN	JUMLAH
1	LUBUK ALUNG	8303	55	34	0	0	0	0	8392
2	PUNGGUANG KASIAK LUBUK ALUNG	6132	8	6	0	0	0	0	6146
3	PASIE LAWEH LUBUK ALUNG	6326	7	3	0	0	0	0	6336
4	AIE TAJUN LUBUK ALUNG	5651	0	0	0	0	0	0	5651
5	SIKABU LUBUK ALUNG	3526	18	0	0	0	0	0	3544
6	SUNGAI ABANG LUBUK ALUNG	4505	37	11	0	0	0	0	4553
7	SINGGULIANG LUBUK ALUNG	3005	154	6	0	0	0	0	3165
8	SALIBUTAN LUBUK ALUNG	1337	3	0	0	0	0	0	1340
9	NAGARI BALAH HILIA LUBUK ALUNG	9965	30	19	0	0	0	0	10014
10	KATAPIANG	15314	234	77	0	1	0	0	15626
11	KASANG	15909	66	20	3	0	0	0	15998
12	SUNGAI BULUAH	3343	8	16	0	0	0	2	3369
13	BUAYAN LUBUK ALUNG	4245	1	0	0	0	0	0	4246
14	SUNGAI BULUAH TIMUR	2395	0	0	0	0	0	0	2395
15	SUNGAI BULUAH BARAT	5182	685	267	0	0	0	0	6134
16	SUNGAI BULUAH UTARA	2049	0	0	0	0	0	0	2049
17	SUNGAI BULUAH SELATAN	5075	11	10	0	0	0	0	5096
18	KAPALO KOTO	1781	0	0	0	0	0	0	1781
19	PAUH KAMBAR	6834	0	0	0	0	0	0	6834
20	PADANG BINTUNGAN	2817	0	0	0	0	0	0	2817
21	KURAI TAJI	8252	1	1	0	0	0	0	8254
22	SUNUA	3080	0	0	0	0	0	0	3080
23	PADANG KANDANG PULAU AIR PADANG BINTUNGAN	1619	0	0	0	0	0	0	1619
24	SUNUA TENGAH	2399	0	0	0	0	0	0	2399
25	SUNUA BARAT	2134	0	0	0	0	0	0	2134
26	KURAI TAJI TIMUR	2443	0	1	0	0	0	0	2444
27	SICINCIN	9795	10	4	0	0	0	0	9809
28	LUBUK PANDAN	5399	93	22	0	0	0	0	5514
29	SUNGAI ASAM	4089	1	0	0	0	0	0	4090
30	BALAH AIE	4077	0	0	0	0	0	0	4077
31	SUNGAI SARIAK	5462	1	0	0	0	0	0	5463
32	LURAH AMPALU	6544	0	0	0	0	0	0	6544
33	LAREH NAN PANJANG	1950	0	0	0	0	0	0	1950
34	LAREH NAN PANJANG SELATAN	1946	0	0	0	0	0	0	1946
35	LAREH NAN PANJANG BARAT	972	0	0	0	0	0	0	972
36	BISATI SUNGAI SARIAK	3253	0	0	0	0	0	0	3253
37	AMBUANG KAPUA SUNGAI SARIAK	1442	0	0	0	0	0	0	1442

38	LAREH NAN PANJANG SUNGAI SARIAK	3351	0	0	0	0	0	0	3351
39	LIMPATO SUNGAI SARIAK	2597	0	0	0	0	0	0	2597
40	BALAH AIE UTARA	3182	0	0	0	0	0	0	3182
41	BALAH AIE TIMUR	2872	0	0	0	0	0	0	2872
42	CAMPAGO	6412	0	0	0	0	0	0	6412
43	SIKUCUA	2976	0	0	0	0	0	0	2976
44	CAMPAGO BARAT	3537	0	0	0	0	0	0	3537
45	CAMPAGO SELATAN	2429	0	0	4	0	0	0	2433
46	SIKUCUA UTARA	1597	0	0	0	0	0	0	1597
47	SIKUCUA TIMUR	3222	0	0	0	0	0	0	3222
48	SIKUCUA TENGAH	1427	0	0	0	0	0	0	1427
49	SIKUCUA BARAT	2991	0	0	0	0	0	0	2991
50	KURANJI HULU	8853	0	0	0	0	0	0	8853
51	MALAI III KOTO	6942	5	0	0	1	0	0	6948
52	BATU GADANG KURANJI HULU	4244	0	0	0	0	0	0	4244
53	SUNGAI SIRAH KURANJI HULU	13498	1	0	0	0	0	0	13499
54	KURANJI HILIR	9699	3	0	0	0	0	0	9702
55	PILUBANG	15725	0	0	0	0	0	0	15725
56	GUGUAK KURANJI HILIR	2662	0	0	0	0	0	0	2662
57	KOTO TINGGI KURANJI HILIR	3036	4	6	0	0	0	0	3046
58	III KOTO AUR MALINTANG	5528	0	0	0	0	0	0	5528
59	III KOTO AUR MALINTANG UTARA	3064	0	0	0	0	0	0	3064
60	III KOTO AUR MALINTANG TIMUR	1652	0	0	0	0	0	0	1652
61	III KOTO AUR MALINTANG SELATAN	9250	0	0	0	0	0	0	9250
62	BALAI BAIK MALAI III KOTO	2586	0	0	0	0	0	0	2586
63	TAPAKIH	5642	0	0	0	0	0	0	5642
64	ULAKAN	3408	0	0	0	0	0	0	3408
65	PADANG TOBOH ULAKAN	1474	0	0	0	0	0	0	1474
66	SUNGAI GIMBA ULAKAN	1849	0	0	0	0	0	0	1849
67	SEULAYAT ULAKAN	1981	0	0	0	0	0	0	1981
68	MANGGOPOH PALAK GADANG ULAKAN	2934	0	0	0	0	0	0	2934
69	SANDI ULAKAN	3217	0	0	0	0	0	0	3217
70	KAMPUANG GELAPUANG ULAKAN	879	0	0	0	0	0	0	879
71	SINTUAK	9914	15	0	0	0	0	0	9929
72	TOBOH GADANG	3505	0	0	0	0	0	0	3505
73	TOBOH GADANG SELATAN	2240	0	0	0	0	0	0	2240
74	TOBOH GADANG BARAT	2537	1	0	0	0	0	0	2538
75	TOBOH GADANG TIMUR	2434	0	0	0	0	0	0	2434
76	KOTO BARU	2014	0	0	0	0	0	0	2014
77	KOTO DALAM	1462	0	0	0	0	0	0	1462



78	BATU KALANG	1805	0	0	0	0	0	0	1805
79	KOTO DALAM BARAT	1800	0	0	0	0	0	0	1800
80	KOTO DALAM SELATAN	1249	0	0	0	0	0	0	1249
81	BATU KALANG UTARA	958	0	0	0	0	0	0	958
82	MALAI V SUKU	3762	0	0	0	0	0	0	3762
83	GASAN GADANG	5076	0	0	0	0	0	0	5076
84	MALAI V SUKU TIMUR	2922	0	0	0	0	0	0	2922
85	KUDU GANTIANG	3562	0	0	0	0	0	0	3562
86	LIMAU PURUIK	3462	0	0	0	0	0	0	3462
87	GUNUNG PADANG ALAI	6019	0	0	0	0	0	0	6019
88	KUDU GANTIANG BARAT	2381	0	0	0	0	0	0	2381
89	KAYU TANAM	5686	0	0	0	0	0	0	5686
90	GUGUAK	7294	0	0	0	0	0	0	7294
91	ANDURIANG	8759	13	0	0	0	0	0	8772
92	KAPALO HILALANG	7467	102	28	0	2	0	0	7599
93	SUNGAI DURIAN	1926	0	0	0	0	0	0	1926
94	TANDIKEK	4154	0	0	0	0	0	0	4154
95	TANDIKEK UTARA	2651	0	0	0	0	0	0	2651
96	TANDIKEK SELATAN	4375	0	0	0	0	0	0	4375
97	TANDIKEK BARAT	2081	0	0	0	0	0	0	2081
98	KAMPUANG TANJUANG KOTO MAMBANG SUNGAI DURIAN	3055	0	0	0	0	0	0	3055
99	PAKANDANGAN	5258	0	0	0	0	0	0	5258
100	KOTO TINGGI	3683	0	0	0	0	0	0	3683
101	TOBOH KETEK	1770	0	0	0	0	0	0	1770
102	PARIT MALINTANG	7086	0	0	0	0	0	0	7086
103	GADUR	3301	0	0	0	0	0	0	3301
JUMLAH		448914	1567	531	7	4	0	2	451025
Sumber : DKB Semester I tahun 2023									

### 3. REKAPITULASI JUMLAH PENDUDUK NAGARI MENURUT STATUS KAWIN

NO	NAGARI	BELUM KAWIN	KAWIN	CERAI HIDUP	CERAI MATI	JUMLAH
1	LUBUK ALUNG	4244	3581	167	400	8392
2	PUNGGUANG KASIAK LUBUK ALUNG	3241	2497	123	285	6146
3	PASIE LAWEH LUBUK ALUNG	3082	2872	108	274	6336
4	AIE TAJUN LUBUK ALUNG	2964	2347	89	251	5651
5	SIKABU LUBUK ALUNG	1839	1486	59	160	3544
6	SUNGAI ABANG LUBUK ALUNG	2334	1945	83	191	4553
7	SINGGULIANG LUBUK ALUNG	1623	1335	59	148	3165
8	SALIBUTAN LUBUK ALUNG	670	591	11	68	1340
9	NAGARI BALAH HILIA LUBUK ALUNG	5052	4263	200	499	10014
10	KATAPIANG	8001	6782	226	617	15626
11	KASANG	7869	7154	303	672	15998
12	SUNGAI BULUAH	1685	1399	69	216	3369
13	BUAYAN LUBUK ALUNG	2073	1895	84	194	4246
14	SUNGAI BULUAH TIMUR	1241	1005	34	115	2395
15	SUNGAI BULUAH BARAT	3220	2551	90	273	6134
16	SUNGAI BULUAH UTARA	1046	888	43	72	2049
17	SUNGAI BULUAH SELATAN	2590	2171	97	238	5096
18	KAPALO KOTO	923	711	42	105	1781
19	PAUH KAMBAR	3496	2775	187	376	6834
20	PADANG BINTUNGAN	1482	1106	59	170	2817
21	KURAI TAJI	4342	3183	202	527	8254
22	SUNUA	1558	1265	73	184	3080
23	PADANG KANDANG PULAU AIR PADANG BINTUNGAN	818	676	34	91	1619
24	SUNUA TENGAH	1235	939	66	159	2399
25	SUNUA BARAT	1097	859	56	122	2134
26	KURAI TAJI TIMUR	1259	956	70	159	2444
27	SICINCIN	4764	4122	265	658	9809
28	LUBUK PANDAN	2674	2328	136	376	5514
29	SUNGAI ASAM	2023	1709	78	280	4090
30	BALAH AIE	2087	1613	101	276	4077
31	SUNGAI SARIAK	2749	2182	150	382	5463
32	LURAH AMPALU	3286	2556	139	563	6544
33	LAREH NAN PANJANG	987	775	43	145	1950
34	LAREH NAN PANJANG SELATAN	988	727	46	185	1946
35	LAREH NAN PANJANG BARAT	495	368	22	87	972
36	BISATI SUNGAI SARIAK	1672	1244	65	272	3253
37	AMBUANG KAPUA SUNGAI SARIAK	743	538	41	120	1442
38	LAREH NAN PANJANG SUNGAI SARIAK	1685	1379	49	238	3351
39	LIMPATO SUNGAI SARIAK	1316	1036	47	198	2597
40	BALAH AIE UTARA	1635	1220	79	248	3182
41	BALAH AIE TIMUR	1477	1137	69	189	2872
42	CAMPAGO	3215	2623	145	429	6412
43	SIKUCUA	1475	1260	53	188	2976

44	CAMPAGO BARAT	1827	1389	64	257	3537
45	CAMPAGO SELATAN	1280	921	59	173	2433
46	SIKUCUA UTARA	711	783	31	72	1597
47	SIKUCUA TIMUR	1481	1433	102	206	3222
48	SIKUCUA TENGAH	665	621	32	109	1427
49	SIKUCUA BARAT	1365	1385	64	177	2991
50	KURANJI HULU	4553	3556	205	539	8853
51	MALAI III KOTO	3588	2842	148	370	6948
52	BATU GADANG KURANJI HULU	2147	1735	90	272	4244
53	SUNGAI SIRAH KURANJI HULU	6591	5984	254	670	13499
54	KURANJI HILIR	4949	3892	199	662	9702
55	PILUBANG	8408	6136	230	951	15725
56	GUGUAK KURANJI HILIR	1361	1065	45	191	2662
57	KOTO TINGGI KURANJI HILIR	1615	1197	61	173	3046
58	III KOTO AUR MALINTANG	2771	2258	116	383	5528
59	III KOTO AUR MALINTANG UTARA	1540	1275	51	198	3064
60	III KOTO AUR MALINTANG TIMUR	838	706	24	84	1652
61	III KOTO AUR MALINTANG SELATAN	4722	3788	163	577	9250
62	BALAI BAIK MALAI III KOTO	1304	1086	50	146	2586
63	TAPAKIH	2825	2402	97	318	5642
64	ULAKAN	1731	1375	73	229	3408
65	PADANG TOBOH ULAKAN	753	592	20	109	1474
66	SUNGAI GIMBA ULAKAN	898	790	40	121	1849
67	SEULAYAT ULAKAN	1033	780	39	129	1981
68	MANGGOPOH PALAK GADANG ULAKAN	1549	1150	52	183	2934
69	SANDI ULAKAN	1643	1320	50	204	3217
70	KAMPUANG GELAPUANG ULAKAN	424	369	10	76	879
71	SINTUAK	5082	4216	174	457	9929
72	TOBOH GADANG	1810	1411	62	222	3505
73	TOBOH GADANG SELATAN	1181	881	38	140	2240
74	TOBOH GADANG BARAT	1326	1019	43	150	2538
75	TOBOH GADANG TIMUR	1310	935	36	153	2434
76	KOTO BARU	952	843	55	164	2014
77	KOTO DALAM	689	621	42	110	1462
78	BATU KALANG	840	762	54	149	1805
79	KOTO DALAM BARAT	848	736	49	167	1800
80	KOTO DALAM SELATAN	608	507	37	97	1249
81	BATU KALANG UTARA	449	411	26	72	958
82	MALAI V SUKU	1989	1466	68	239	3762
83	GASAN GADANG	2652	2020	75	329	5076
84	MALAI V SUKU TIMUR	1533	1136	44	209	2922
85	KUDU GANTIANG	1729	1464	90	279	3562
86	LIMAU PURUIK	1746	1344	72	300	3462
87	GUNUNG PADANG ALAI	2775	2623	162	459	6019
88	KUDU GANTIANG BARAT	1214	974	36	157	2381
89	KAYU TANAM	2836	2320	142	388	5686
90	GUGUAK	3750	2992	133	419	7294
91	ANDURIANG	4349	3788	170	465	8772

92	KAPALO HILALANG	3657	3361	149	432	7599
93	SUNGAI DURIAN	970	771	39	146	1926
94	TANDIKEK	2029	1788	98	239	4154
95	TANDIKEK UTARA	1241	1232	43	135	2651
96	TANDIKEK SELATAN	2173	1834	83	285	4375
97	TANDIKEK BARAT	1046	869	37	129	2081
98	KAMPUANG TANJUANG KOTO MAMBANG SUNGAI DURIAN	1610	1122	85	238	3055
99	PAKANDANGAN	2660	2196	114	288	5258
100	KOTO TINGGI	1868	1506	78	231	3683
101	TOBOH KETEK	880	736	32	122	1770
102	PARIT MALINTANG	3485	3057	175	369	7086
103	GADUR	1659	1360	75	207	3301
JUMLAH		227773	187180	9147	26925	451025
Sumber : <b>DKB Semester I tahun 2023</b>						

#### 4. REKAPITULASI JUMLAH PENDUDUK NAGARI MENURUT KELOMPOK UMUR

NO	NAGARI	00-04	05-09	10-14	15-19	20-24	25-29	30-34	35-39	40-44	45-49	50-54	55-59	60-64	65-69	70-74	75+	JML
1	LUBUK ALUNG	442	743	845	776	775	705	530	603	585	527	468	385	341	272	184	211	8392
2	PUNGGUANG KASIAK LUBUK ALUNG	371	561	619	540	647	533	425	375	398	374	384	277	243	164	119	116	6146
3	PASIE LAWEH LUBUK ALUNG	329	531	649	539	631	535	433	382	395	433	374	338	234	197	159	177	6336
4	AIE TAJUN LUBUK ALUNG	417	561	554	446	531	547	420	436	364	288	222	219	205	197	97	147	5651
5	SIKABU LUBUK ALUNG	223	366	338	332	321	270	258	232	264	212	163	147	140	124	65	89	3544
6	SUNGAI ABANG LUBUK ALUNG	278	413	441	420	415	404	299	318	301	323	263	195	180	149	76	78	4553
7	SINGGULIANG LUBUK ALUNG	177	299	320	285	328	258	203	197	229	212	184	176	102	74	54	67	3165
8	SALIBUTAN LUBUK ALUNG	77	134	130	111	140	103	76	92	80	82	66	73	56	44	33	43	1340
9	NAGARI BALAH HILIA LUBUK ALUNG	589	911	875	857	942	888	745	723	646	617	606	536	393	322	161	203	10014
10	KATAPIANG	1009	1454	1505	1266	1568	1450	1176	1086	981	898	836	694	575	512	295	321	15626
11	KASANG	975	1516	1584	1244	1493	1389	1111	1225	1194	1038	915	722	580	459	292	261	15998
12	SUNGAI BULUAH BUAYAN LUBUK ALUNG	164	305	353	268	308	268	207	231	266	235	207	136	134	107	70	110	3369
13	SUNGAI BULUAH TIMUR	225	381	443	315	375	346	293	303	331	274	278	175	167	156	91	93	4246
14	SUNGAI BULUAH BARAT	128	239	258	206	209	211	154	177	156	157	130	109	71	83	47	60	2395
15	SUNGAI BULUAH UTARA	414	634	630	530	587	535	444	433	439	362	326	244	176	173	96	111	6134
16	SUNGAI BULUAH SELATAN	156	220	202	171	173	167	174	165	151	127	99	70	61	53	27	33	2049
17	KAPALO KOTO	123	148	202	144	145	140	130	124	140	101	98	64	73	67	33	49	1781
18	PAUH KAMBAR PADANG BINTUNGAN	399	604	565	556	646	647	481	499	426	391	370	354	285	215	178	218	6834
19	KURAI TAJI	177	252	269	237	280	249	199	184	191	154	145	117	103	97	71	92	2817
20	SUNUA	552	733	759	719	816	718	561	580	469	514	428	355	286	285	185	294	8254
21	PADANG KANDANG PULAU AIR PADANG BINTUNGAN	178	251	287	244	305	255	197	193	207	199	147	155	140	114	82	126	3080
22	SUNUA TENGAH	107	129	149	139	166	151	103	100	114	101	96	64	61	67	32	40	1619
23	SUNUA BARAT	127	207	213	207	233	201	141	191	134	146	135	124	102	80	67	91	2399
24	KURAI TAJI TIMUR	136	170	200	173	224	176	142	159	121	124	110	104	88	76	46	85	2134
25	SICINCIN	173	212	222	189	234	212	165	179	132	124	135	127	104	94	60	82	2444
26	LUBUK PANDAN	520	758	915	790	955	799	594	681	616	683	565	549	382	368	252	382	9809
27	SUNGAI ASAM	329	428	474	451	546	484	370	322	353	325	313	306	233	246	139	195	5514
28	BALAH AIE	236	339	333	314	432	376	247	235	253	228	252	217	214	169	104	141	4090
29	SUNGAI SARIAK	229	329	351	358	409	338	264	263	283	243	213	213	181	158	104	141	4077
30	LURAH AMPALU	271	423	488	448	573	490	358	318	341	337	312	253	264	212	167	208	5463
31	LAREH NAN PANJANG	373	500	586	543	585	557	386	391	392	393	361	312	309	317	205	334	6544
32	LAREH NAN PANJANG SELATAN	123	147	207	159	176	141	125	146	120	120	104	98	87	66	57	74	1950
33	LAREH NAN PANJANG BARAT	92	151	183	152	207	160	112	113	106	126	112	111	80	80	64	97	1946
34	BISATI SUNGAI SARIAK	61	83	74	79	95	82	59	72	49	55	51	50	37	46	35	44	972
35	AMBUANG KAPUA SUNGAI SARIAK	191	250	298	277	331	285	209	197	200	181	177	155	157	129	76	140	3253
36		85	107	121	116	144	133	117	83	77	72	74	67	64	75	46	61	1442

38	LAREH NAN PANJANG SUNGAI SARIAK	204	271	306	246	301	318	220	227	195	201	172	156	166	141	93	134	3351
39	LIMPATO SUNGAI SARIAK	164	185	242	210	263	239	175	138	150	138	144	134	119	110	67	119	2597
40	BALAH AIE UTARA	185	266	275	271	311	280	225	222	188	178	154	157	133	125	90	122	3182
41	BALAH AIE TIMUR	186	230	250	238	282	266	225	193	172	151	139	134	119	118	64	105	2872
42	CAMPAGO	348	520	503	473	625	542	413	414	438	370	344	355	300	263	198	306	6412
43	SIKUCUA	143	252	252	247	275	253	181	175	208	163	164	132	141	139	90	161	2976
44	CAMPAGO BARAT	200	290	310	315	340	306	220	204	222	211	177	162	144	134	119	183	3537
45	CAMPAGO SELATAN	150	191	238	195	235	215	183	166	138	132	131	120	106	107	54	72	2433
46	SIKUCUA UTARA	86	123	150	130	128	108	91	97	111	111	105	97	84	67	49	60	1597
47	SIKUCUA TIMUR	170	290	305	240	287	245	192	198	182	186	213	220	143	131	104	116	3222
48	SIKUCUA TENGAH	76	111	118	111	131	102	80	99	82	92	79	79	68	62	49	88	1427
49	SIKUCUA BARAT	169	208	260	238	255	245	182	190	178	209	208	156	134	129	79	151	2991
50	KURANJI HULU	449	727	885	703	837	765	574	565	542	514	490	417	381	370	246	388	8853
51	MALAI III KOTO	359	627	691	589	661	540	451	494	484	420	369	291	297	254	170	251	6948
52	BATU GADANG KURANJI HULU	192	343	412	350	405	340	226	287	268	254	222	208	173	165	133	266	4244
53	SUNGAI SIRAH KURANJI HULU	673	1212	1314	1094	1282	1130	887	962	872	867	707	578	616	499	305	501	13499
54	KURANJI HILIR	510	759	851	764	954	830	683	613	561	538	525	488	489	408	273	456	9702
55	PILUBANG	844	1275	1528	1454	1656	1304	993	998	896	899	808	702	638	610	433	687	15725
56	GUGUAK KURANJI HILIR	146	235	256	231	243	194	164	180	167	167	130	121	101	112	90	125	2662
57	KOTO TINGGI KURANJI HILIR	210	265	280	249	320	281	192	199	171	151	159	111	132	123	71	132	3046
58	III KOTO AUR MALINTANG	307	503	560	507	530	371	305	358	355	356	296	279	284	214	130	173	5528
59	III KOTO AUR MALINTANG UTARA	158	248	297	272	288	267	148	202	209	199	173	165	142	115	79	102	3064
60	III KOTO AUR MALINTANG TIMUR	94	135	171	144	162	116	96	128	108	98	88	72	82	60	34	64	1652
61	III KOTO AUR MALINTANG SELATAN	462	761	899	876	1023	668	491	524	515	591	536	486	446	377	262	333	9250
62	BALAI BIAK MALAI III KOTO	152	240	256	220	224	181	153	176	150	133	127	111	118	115	93	137	2586
63	TAPAKIH	317	489	496	436	575	554	389	353	348	301	294	292	220	223	165	190	5642
64	ULAKAN	236	284	291	250	352	327	241	227	207	159	179	175	133	130	99	118	3408
65	PADANG TOBOH ULAKAN	89	124	135	121	169	137	79	82	71	93	85	78	65	67	34	45	1474
66	SUNGAI GIMBA ULAKAN	123	141	162	138	179	189	112	116	96	99	121	90	87	65	65	66	1849
67	SEULAYAT ULAKAN	132	179	181	180	197	151	148	143	130	88	91	80	87	82	51	61	1981
68	MANGGOPOH PALAK GADANG ULAKAN	186	248	271	255	317	282	176	195	188	144	149	135	111	100	73	104	2934
69	SANDI ULAKAN	195	263	306	263	359	321	194	211	171	172	188	137	141	124	86	86	3217
70	KAMPUANG GELAPUANG ULAKAN	62	69	74	63	90	82	63	48	32	48	47	59	39	43	27	33	879
71	SINTUAK	588	885	1017	844	997	830	652	659	597	613	564	479	379	341	216	268	9929
72	TOBOH GADANG	210	327	353	288	309	279	294	227	224	191	141	148	121	139	100	154	3505
73	TOBOH GADANG SELATAN	152	195	212	193	242	217	155	137	126	132	95	85	97	81	51	70	2240
74	TOBOH GADANG BARAT	184	238	230	215	234	223	175	169	149	127	127	114	116	91	53	93	2538
75	TOBOH GADANG TIMUR	166	217	257	234	231	214	171	158	152	108	114	114	105	69	51	73	2434
76	KOTO BARU	99	154	169	167	167	184	100	142	131	101	98	107	102	114	66	113	2014
77	KOTO DALAM	75	119	146	107	126	91	104	105	89	78	80	74	58	65	48	97	1462
78	BATU KALANG	97	146	157	152	155	128	102	94	121	128	104	90	97	92	64	78	1805

79	KOTO DALAM BARAT	95	140	154	127	171	154	109	103	99	96	92	112	91	95	69	93	1800
80	KOTO DALAM SELATAN	82	93	111	99	120	114	64	79	70	69	71	56	54	63	38	66	1249
81	BATU KALANG UTARA	56	74	88	90	87	65	50	53	64	61	53	53	34	51	33	46	958
82	MALAI V SUKU	249	316	373	298	372	322	261	236	220	198	197	161	175	159	105	120	3762
83	GASAN GADANG	289	391	457	464	520	456	319	290	260	293	281	247	268	207	155	179	5076
84	MALAI V SUKU TIMUR	140	232	304	273	281	235	151	203	194	145	155	127	120	124	92	146	2922
85	KUDU GANTIANG	177	263	318	274	339	301	195	209	203	223	225	182	176	194	110	173	3562
86	LIMAU PURUIK	192	255	298	274	334	327	217	219	219	199	184	177	122	153	114	178	3462
87	GUNUNG PADANG ALAI	299	460	532	448	565	475	322	387	371	364	388	343	277	296	220	272	6019
88	KUDU GANTIANG BARAT	147	187	232	187	226	218	138	154	136	144	118	136	82	107	81	88	2381
89	KAYU TANAM	296	413	534	453	578	446	299	370	374	385	355	313	265	242	164	199	5686
90	GUGUAK	410	643	691	617	725	607	466	527	485	441	376	348	298	303	182	175	7294
91	ANDURIANG	442	718	839	784	843	706	544	573	587	585	508	412	351	333	249	298	8772
92	KAPALO HILALANG	461	630	708	597	669	629	514	562	523	532	451	382	274	284	154	229	7599
93	SUNGAI DURIAN	98	157	179	154	198	146	103	144	122	122	108	83	76	83	71	82	1926
94	TANDI KEK	223	321	417	342	410	345	243	251	276	288	249	212	159	146	109	163	4154
95	TANDI KEK UTARA	153	224	269	221	222	205	154	155	165	168	139	140	141	96	91	108	2651
96	TANDI KEK SELATAN	257	373	416	373	447	370	250	231	273	277	258	198	191	166	119	176	4375
97	TANDI KEK BARAT	109	164	200	176	201	197	141	111	119	128	117	115	87	72	72	72	2081
98	KAMPUANG TANJUANG KOTO MAMBANG SUNGAI DURIAN	187	244	293	278	312	274	182	191	195	162	181	168	115	97	79	97	3055
99	PAKANDANGAN	304	427	448	468	523	490	324	296	314	352	330	284	218	159	116	205	5258
100	KOTO TINGGI	209	273	307	326	398	338	206	223	206	252	225	196	159	155	89	121	3683
101	TOBOH KETEK	108	124	165	154	183	155	133	96	102	93	88	92	80	69	62	66	1770
102	PARIT MALINTANG	459	618	643	564	680	667	440	464	455	435	409	331	328	233	156	204	7086
103	GADUR	216	298	314	270	280	274	196	229	210	198	168	176	117	128	98	129	3301
JUMLAH		25951	38335	42484	37620	43864	38453	29175	29793	28522	27255	24897	21780	18879	16969	11392	15656	451025
Sumber : DKB Semester I tahun 2023																		

## 5. REKAPITULASI JUMLAH PENDUDUK NAGARI MENURUT PENDIDIKAN

NO	NAGARI	TIDAK/ BLM SEKOLAH	BELUM TAMAT SD/SDRJT	TAMAT SD/SDRJT	SLTP SDRJT	SLTA SDRJT	DIPLOMA I/II	AKADEMI/D III/ SARMUD	DIPLOMA IV/S-I	S-II	S-III	JML
1	LUBUK ALUNG	1736	1220	1447	1316	2111	55	127	365	15	0	8392
2	PUNGGUANG KASIAK LUBUK ALUNG	1179	955	1093	1024	1426	32	82	341	11	3	6146
3	PASIE LAWEH LUBUK ALUNG	1270	934	1581	1155	1184	12	59	137	4	0	6336
4	AIE TAJUN LUBUK ALUNG	1262	832	1531	915	922	11	32	145	1	0	5651
5	SIKABU LUBUK ALUNG	793	503	772	555	754	11	35	117	4	0	3544
6	SUNGAI ABANG LUBUK ALUNG	810	651	615	703	1210	27	109	402	25	1	4553
7	SINGGULIANG LUBUK ALUNG	578	451	468	475	870	15	76	220	12	0	3165
8	SALIBUTAN LUBUK ALUNG	255	216	317	314	213	1	5	18	1	0	1340
9	NAGARI BALAH HILIA LUBUK ALUNG	1820	1216	1311	1453	2934	68	233	908	67	4	10014
10	KATAPIANG	3360	2314	3527	2631	3172	46	158	399	19	0	15626
11	KASANG	3142	2100	3114	2535	4205	56	215	597	33	1	15998
12	SUNGAI BULUAH	665	442	503	518	1008	23	57	146	7	0	3369
13	BUAYAN LUBUK ALUNG	875	562	752	682	1138	21	49	159	8	0	4246
14	SUNGAI BULUAH TIMUR	445	377	587	415	503	5	21	40	2	0	2395
15	SUNGAI BULUAH BARAT	1389	852	1443	1054	1224	14	31	126	1	0	6134
16	SUNGAI BULUAH UTARA	480	270	357	333	501	6	21	75	6	0	2049
17	SUNGAI BULUAH SELATAN	897	655	760	737	1624	32	89	287	15	0	5096
18	KAPALO KOTO	351	249	359	269	445	8	31	66	3	0	1781
19	PAUH KAMBAR	1369	777	1381	1131	1628	39	100	390	19	0	6834
20	PADANG BINTUNGAN	571	390	630	487	593	6	35	102	3	0	2817
21	KURAI TAJI	1581	1100	1910	1504	1764	24	86	269	15	1	8254
22	SUNUA	566	390	607	526	763	18	47	154	9	0	3080
23	PADANG KANDANG PULAU AIR PADANG BINTUNGAN	294	235	315	308	392	5	5	62	3	0	1619
24	SUNUA TENGAH	381	323	521	438	585	9	28	110	4	0	2399
25	SUNUA BARAT	368	245	480	405	521	7	25	82	1	0	2134
26	KURAI TAJI TIMUR	471	307	503	362	609	18	44	123	7	0	2444
27	SICINCIN	1741	1259	2138	1487	2459	58	171	471	23	2	9809
28	LUBUK PANDAN	945	618	1265	774	1378	28	95	393	18	0	5514
29	SUNGAI ASAM	698	477	1222	566	832	19	47	226	3	0	4090
30	BALAH AIE	720	524	1029	697	879	15	60	148	4	1	4077
31	SUNGAI SARIAK	936	751	1430	893	1141	26	67	206	13	0	5463
32	LURAH AMPALU	1170	921	2013	1030	1146	25	59	178	2	0	6544
33	LAREH NAN PANJANG	371	307	536	297	347	7	14	67	4	0	1950
34	LAREH NAN PANJANG SELATAN	312	266	525	342	397	10	23	68	3	0	1946
35	LAREH NAN PANJANG BARAT	155	143	289	169	179	2	3	32	0	0	972
36	BISATI SUNGAI SARIAK	560	460	894	505	666	13	38	115	2	0	3253
37	AMBUANG KAPUA SUNGAI SARIAK	253	190	407	250	289	5	10	37	1	0	1442
38	LAREH NAN PANJANG SUNGAI SARIAK	616	463	786	605	689	18	28	134	12	0	3351
39	LIMPATO SUNGAI SARIAK	486	358	795	436	442	7	19	52	2	0	2597
40	BALAH AIE UTARA	539	419	828	499	745	15	36	95	6	0	3182
41	BALAH AIE TIMUR	554	341	869	493	532	16	18	49	0	0	2872
42	CAMPAGO	1113	770	1218	1154	1570	75	105	389	17	1	6412



43	SIKUCUA	535	405	827	459	585	23	33	104	5	0	2976
44	CAMPAGO BARAT	623	484	859	643	774	13	29	109	3	0	3537
45	CAMPAGO SELATAN	413	333	549	418	573	10	27	105	5	0	2433
46	SIKUCUA UTARA	289	228	582	231	222	4	10	31	0	0	1597
47	SIKUCUA TIMUR	590	447	1091	539	451	6	16	81	1	0	3222
48	SIKUCUA TENGAH	240	223	444	225	238	5	5	46	1	0	1427
49	SIKUCUA BARAT	521	403	1131	437	431	12	12	43	1	0	2991
50	KURANJI HULU	1733	2074	2139	1331	1286	20	63	202	5	0	8853
51	MALAI III KOTO	1446	1351	1261	1050	1449	46	85	249	11	0	6948
52	BATU GADANG KURANJI HULU	792	995	1032	699	606	13	20	86	1	0	4244
53	SUNGAI SIRAH KURANJI HULU	2931	3711	3485	1998	1173	14	34	151	2	0	13499
54	KURANJI HILIR	1603	1231	2065	1709	2453	58	131	437	15	0	9702
55	PILUBANG	2857	2416	3717	2888	3127	58	134	512	16	0	15725
56	GUGUAK KURANJI HILIR	475	386	792	397	527	6	11	67	1	0	2662
57	KOTO TINGGI KURANJI HILIR	577	413	804	486	641	10	28	84	3	0	3046
58	III KOTO AUR MALINTANG	1121	1086	1405	907	841	14	31	120	3	0	5528
59	III KOTO AUR MALINTANG UTARA	564	516	714	562	597	11	21	79	0	0	3064
60	III KOTO AUR MALINTANG TIMUR	328	332	489	260	207	4	7	24	1	0	1652
61	III KOTO AUR MALINTANG SELATAN	1720	1634	2555	1550	1523	21	47	198	1	1	9250
62	BALAI BAIK MALAI III KOTO	561	496	788	382	307	5	15	32	0	0	2586
63	TAPAKIH	1146	884	1756	871	825	8	32	112	7	1	5642
64	ULAKAN	667	436	915	593	639	6	21	123	8	0	3408
65	PADANG TOBOH ULAKAN	302	220	422	275	213	4	5	33	0	0	1474
66	SUNGAI GIMBA ULAKAN	368	252	563	280	315	5	11	54	1	0	1849
67	SEULAYAT ULAKAN	382	284	562	330	346	7	9	59	2	0	1981
68	MANGGPOH PALAK GADANG ULAKAN	561	415	879	499	488	4	23	62	2	1	2934
69	SANDI ULAKAN	631	469	940	539	536	7	16	79	0	0	3217
70	KAMPUANG GELAPUANG ULAKAN	159	118	255	149	156	1	16	25	0	0	879
71	SINTUAK	2033	1484	2340	1580	1985	33	119	339	16	0	9929
72	TOBOH GADANG	669	556	738	566	732	10	62	167	5	0	3505
73	TOBOH GADANG SELATAN	424	326	641	408	363	5	11	61	1	0	2240
74	TOBOH GADANG BARAT	494	341	702	428	443	10	20	96	4	0	2538
75	TOBOH GADANG TIMUR	467	386	670	450	391	1	16	51	2	0	2434
76	KOTO BARU	393	265	656	342	297	4	12	43	2	0	2014
77	KOTO DALAM	308	213	436	205	244	3	15	37	1	0	1462
78	BATU KALANG	319	258	445	293	379	14	18	76	3	0	1805
79	KOTO DALAM BARAT	325	277	713	236	228	2	3	16	0	0	1800
80	KOTO DALAM SELATAN	236	185	414	173	196	3	5	37	0	0	1249
81	BATU KALANG UTARA	168	122	260	154	201	2	10	41	0	0	958
82	MALAI V SUKU	688	495	958	703	767	10	31	107	3	0	3762
83	GASAN GADANG	903	770	1415	858	944	19	37	126	4	0	5076
84	MALAI V SUKU TIMUR	475	464	893	553	461	3	17	55	1	0	2922
85	KUDU GANTIANG	627	584	938	585	661	20	21	122	4	0	3562
86	LIMAU PURUIK	569	505	833	601	721	14	47	160	12	0	3462
87	GUNUNG PADANG ALAI	1143	937	1982	936	826	22	25	148	0	0	6019
88	KUDU GANTIANG BARAT	411	399	615	415	449	3	18	70	1	0	2381
89	KAYU TANAM	908	721	900	917	1819	41	89	276	15	0	5686

90	GUGUAK	1359	1016	1658	1245	1761	19	50	180	5	1	7294
91	ANDURIANG	1579	1251	2451	1486	1742	22	58	177	6	0	8772
92	KAPALO HILALANG	1409	942	1257	1260	2152	44	115	403	17	0	7599
93	SUNGAI DURIAN	346	276	503	308	380	11	21	80	1	0	1926
94	TANDIKEK	824	542	1195	602	799	9	37	138	8	0	4154
95	TANDIKEK UTARA	555	401	860	355	391	2	17	66	4	0	2651
96	TANDIKEK SELATAN	875	579	1302	651	802	9	29	125	3	0	4375
97	TANDIKEK BARAT	364	257	618	362	407	2	7	63	1	0	2081
98	KAMPUANG TANJUANG KOTO MAMBANG SUNGAI DURIAN	495	438	738	507	695	12	33	133	4	0	3055
99	PAKANDANGAN	876	649	855	750	1416	59	157	464	31	1	5258
100	KOTO TINGGI	656	458	738	639	868	30	63	222	9	0	3683
101	TOBOH KETEK	290	250	501	279	353	5	15	77	0	0	1770
102	PARIT MALINTANG	1334	1016	1655	1102	1490	38	106	330	14	1	7086
103	GADUR	647	435	607	470	747	37	79	256	22	1	3301
		85381	66873	107636	73568	93629	1821	4848	16549	699	21	451025
Sumber : DKB Semester I tahun 2023												

## 6. REKAPITULASI JUMLAH PENDUDUK NAGARI MENURUT PEKERJAAN

NO	NAGARI	BELUM/ TIDAK BEKERJA	APARATUR/ PEJABAT NEGARA	TENAGA PENGAJAR	WIRAS WASTA	PERTANIAN/ PETERNAKAN	NELAYAN	AGAMA DAN KEPERCAYAAN	PELAJAR/M AHASISWA	TENAGA KESEHATAN	PENSU NAN	LAINNYA	JUMLAH
1	LUBUK ALUNG	1857	169	33	1741	478	7	6	2060	13	52	1976	8392
2	PUNGGUANG KASIAK	1312	181	23	1254	337	2	3	1669	7	40	1318	6146
3	LUBUK ALUNG	1367	48	13	951	772	0	3	1493	3	12	1674	6336
4	PASIE LAWEH LUBUK ALUNG	1372	57	10	778	683	10	2	1346	1	7	1385	5651
5	AIE TAJUN LUBUK ALUNG	851	65	5	602	310	2	2	848	1	15	843	3544
6	SIKABU LUBUK ALUNG	922	209	34	834	213	1	7	1298	7	74	954	4553
7	SUNGAI ABANG LUBUK ALUNG	661	123	13	569	204	1	2	866	5	31	690	3165
8	SINGGULIANG LUBUK ALUNG	285	9	0	188	180	1	0	331	0	1	345	1340
9	SALIBUTAN LUBUK ALUNG	2102	434	68	2203	325	6	4	2584	31	143	2114	10014
10	NAGARI BALAH HILIA LUBUK ALUNG	3596	178	38	2693	1270	162	9	3776	11	32	3861	15626
11	KATAPIANG	3387	263	58	3422	754	36	1	4032	16	88	3941	15998
12	KASANG	761	86	17	726	115	6	2	818	4	40	794	3369
13	SUNGAI BULUAH	958	84	10	874	249	3	1	966	3	28	1070	4246
14	BUAYAN LUBUK ALUNG	515	13	5	421	224	3	0	619	1	0	594	2395
15	SUNGAI BULUAH TIMUR	1442	40	14	1154	488	6	5	1504	2	14	1465	6134
16	SUNGAI BULUAH BARAT	521	36	11	434	95	3	1	456	5	5	482	2049
17	SUNGAI BULUAH UTARA	1028	132	41	1145	161	5	1	1366	9	54	1154	5096
18	SUNGAI BULUAH SELATAN	398	31	1	394	59	1	0	452	3	6	436	1781
19	KAPALO KOTO	1519	167	39	1459	328	11	4	1656	16	60	1575	6834
20	PAUH KAMBAR	623	33	12	546	189	4	1	719	8	5	677	2817
21	PADANG BINTUNGAN	1788	101	22	1683	321	35	2	2210	11	24	2057	8254
22	KURAI TAJI	631	70	17	561	210	6	1	816	9	18	741	3080
23	SUNUA	326	29	9	331	84	1	4	426	0	8	401	1619
24	PADANG KANDANG PULAU AIR PADANG BINTUNGAN	454	35	14	466	133	28	1	669	4	4	591	2399
25	SUNUA TENGAH	431	37	4	419	98	24	0	578	3	4	536	2134
26	SUNUA BARAT	540	71	6	513	89	6	0	603	5	17	594	2444
27	KURAI TAJI TIMUR	1957	267	29	1725	806	3	21	2462	19	97	2423	9809
28	SICINCIN	1025	179	28	993	385	4	16	1443	16	53	1372	5514
29	LUBUK PANDAN	819	94	9	765	320	1	18	1026	3	18	1017	4090
30	SUNGAI ASAM	790	47	11	917	191	2	14	1065	17	10	1013	4077
31	BALAH AIE	1012	93	21	1155	295	1	10	1454	10	18	1394	5463
32	SUNGAI SARIAK	1340	68	8	1287	479	4	5	1579	6	21	1747	6544
33	LURAH AMPALU	396	23	4	403	107	0	7	508	4	7	491	1950
34	LAREH NAN PANJANG	355	22	4	416	112	2	4	527	3	9	492	1946
35	LAREH NAN PANJANG SELATAN	177	13	1	201	51	1	5	263	0	1	259	972
36	LAREH NAN PANJANG BARAT	627	35	7	733	156	1	8	829	4	14	839	3253
37	BISATI SUNGAI SARIAK	275	13	3	324	73	1	2	366	3	2	380	1442
38	AMBUANG KAPUA SUNGAI SARIAK	659	54	11	695	237	1	7	827	6	17	837	3351
39	LAREH NAN PANJANG SUNGAI SARIAK	517	15	6	560	162	2	3	635	5	3	689	2597
40	LIMPATO SUNGAI SARIAK	602	45	11	679	150	4	10	880	4	8	789	3182
41	BALAH AIE UTARA	582	19	2	671	149	0	7	683	4	4	751	2872
42	BALAH AIE TIMUR	1281	227	28	1052	594	17	1	1594	5	89	1524	6412
43	CAMPAGO	568	53	9	457	367	4	1	723	5	19	770	2976
44	SIKUCUA	740	43	6	484	438	3	1	907	3	23	889	3537
45	CAMPAGO BARAT												

45	CAMPAGO SELATAN	498	65	6	416	164	46	0	634	2	9	593	2433
46	SIKUCUA UTARA	307	15	1	205	250	2	1	341	2	5	468	1597
47	SIKUCUA TIMUR	610	28	3	459	441	0	2	737	1	4	937	3222
48	SIKUCUA TENGAH	266	17	1	247	167	1	1	318	0	2	407	1427
49	SIKUCUA BARAT	551	14	0	381	477	3	1	675	1	9	879	2991
50	KURANJI HULU	1852	116	13	1642	740	6	14	2162	4	26	2278	8853
51	MALAI III KOTO	1525	143	23	1285	464	6	7	1770	12	44	1669	6948
52	BATU GADANG KURANJI HULU	865	43	4	748	394	5	4	1026	2	13	1140	4244
53	SUNGAI SIRAH KURANJI HULU	2922	45	7	2091	1605	8	32	3008	1	16	3764	13499
54	KURANJI HILIR	1955	200	44	1763	555	154	13	2500	15	93	2410	9702
55	PILUBANG	3229	214	41	2454	1149	409	12	4282	22	93	3820	15725
56	GUGUAK KURANJI HILIR	540	21	11	347	336	47	2	678	2	5	673	2662
57	KOTO TINGGI KURANJI HILIR	674	36	11	529	197	58	0	785	3	15	738	3046
58	III KOTO AUR MALINTANG	1190	58	9	821	612	1	1	1364	3	19	1450	5528
59	III KOTO AUR MALINTANG UTARA	649	30	5	429	395	1	1	744	0	11	799	3064
60	III KOTO AUR MALINTANG TIMUR	360	12	1	179	249	1	0	410	0	5	435	1652
61	III KOTO AUR MALINTANG SELATAN	1894	99	10	1149	1213	4	6	2452	5	29	2389	9250
62	BALAI BAIK MALAI III KOTO	592	10	3	318	358	2	0	595	1	2	705	2586
63	TAPAKIH	1203	36	10	856	589	45	4	1382	4	8	1505	5642
64	ULAKAN	697	42	14	580	196	91	4	878	7	11	888	3408
65	PADANG TOBOH ULAKAN	299	17	0	208	172	2	3	386	0	0	387	1474
66	SUNGAI GIMBA ULAKAN	393	13	5	293	203	11	4	424	0	3	500	1849
67	SEULAYAT ULAKAN	408	7	4	300	178	52	1	530	3	0	498	1981
68	MANGGOPH PALAK GADANG ULAKAN	594	28	5	499	159	117	1	791	1	1	738	2934
69	SANDI ULAKAN	653	32	7	521	291	36	10	845	1	1	820	3217
70	KAMPUANG GELAPUANG ULAKAN	168	6	1	149	86	5	2	215	2	0	245	879
71	SINTUAK	2211	167	24	1776	770	4	9	2493	9	54	2412	9929
72	TOBOH GADANG	745	67	21	618	224	3	2	925	7	12	881	3505
73	TOBOH GADANG SELATAN	475	14	5	404	193	3	5	572	3	10	556	2240
74	TOBOH GADANG BARAT	554	36	9	430	210	1	3	654	1	8	632	2538
75	TOBOH GADANG TIMUR	521	14	2	411	191	2	3	670	1	2	617	2434
76	KOTO BARU	405	17	5	464	112	0	4	432	0	7	568	2014
77	KOTO DALAM	326	10	3	304	89	0	2	315	1	2	410	1462
78	BATU KALANG	358	25	10	362	108	3	3	416	5	11	504	1805
79	KOTO DALAM BARAT	340	6	4	318	177	0	2	411	0	1	541	1800
80	KOTO DALAM SELATAN	244	14	4	244	90	1	4	295	0	6	347	1249
81	BATU KALANG UTARA	185	8	3	170	70	0	0	245	0	7	270	958
82	MALAI V SUKU	759	39	5	543	330	134	0	1024	4	10	914	3762
83	GASAN GADANG	1005	55	8	668	508	171	2	1377	6	14	1262	5076
84	MALAI V SUKU TIMUR	543	30	5	361	409	7	1	795	2	6	763	2922
85	KUDU GANTIANG	678	54	6	630	362	5	4	855	2	6	960	3562
86	LIMAU PURUIK	650	57	9	589	269	3	2	932	9	16	926	3462
87	GUNUNG PADANG ALAI	1104	59	9	995	773	2	0	1416	5	10	1646	6019
88	KUDU GANTIANG BARAT	458	21	3	351	281	0	1	647	2	8	609	2381
89	KAYU TANAM	1070	105	53	901	491	2	1	1559	10	121	1373	5686
90	GUGUAK	1570	60	17	1242	646	1	2	1867	1	49	1839	7294
91	ANDURIANG	1796	63	22	1245	1199	0	7	2178	7	29	2226	8772
92	KAPALO HILALANG	1507	180	41	1428	677	3	1	1861	12	95	1794	7599

93	SUNGAI DURIAN	381	28	5	403	122	0	1	510	3	10	463	1926
94	TANDIKEK	875	57	14	747	384	0	4	1019	1	12	1041	4154
95	TANDIKEK UTARA	544	19	4	419	348	0	2	610	0	6	699	2651
96	TANDIKEK SELATAN	909	49	12	750	433	0	7	1084	4	11	1116	4375
97	TANDIKEK BARAT	401	17	4	324	262	1	6	540	0	2	524	2081
98	KAMPUANG TANJUANG KOTO MAMBANG SUNGAI DURIAN	556	47	6	654	140	1	3	896	4	14	734	3055
99	PAKANDANGAN	1017	273	28	829	384	3	19	1491	11	67	1136	5258
100	KOTO TINGGI	740	100	14	546	359	2	6	1021	4	24	867	3683
101	TOBOH KETEK	335	30	2	240	199	1	5	484	2	5	467	1770
102	PARIT MALINTANG	1438	141	23	1296	550	3	13	1817	15	43	1747	7086
103	GADUR	728	140	14	611	212	4	5	798	4	53	732	3301
		93691	7360	1348	80020	36653	1894	457	114073	524	2350	112655	451025
Sumber : DKB Semester I tahun 2023													

## 7. REKAPITULASI JUMLAH PENDUDUK NAGARI MENURUT GOLONGAN DARAH

NO	NAGARI	A	B	AB	O	A+	A-	B+	B-	AB+	AB-	O+	O-	TIDAK TAHU	JML
1	LUBUK ALUNG	91	85	38	194	73	0	76	0	18	2	65	7	7743	8392
2	PUNGGUANG KASIAK LUBUK ALUNG	77	47	45	133	44	0	41	0	11	2	62	6	5678	6146
3	PASIE LAWEH LUBUK ALUNG	41	39	16	55	52	0	35	1	9	0	57	7	6024	6336
4	AIE TAJUN LUBUK ALUNG	48	32	23	92	42	1	35	0	7	2	60	4	5305	5651
5	SIKABU LUBUK ALUNG	27	30	15	61	34	0	22	1	10	0	29	2	3313	3544
6	SUNGAI ABANG LUBUK ALUNG	69	73	28	152	31	0	32	0	5	1	41	9	4112	4553
7	SINGGULIANG LUBUK ALUNG	30	37	30	84	26	0	35	0	7	0	31	4	2881	3165
8	SALIBUTAN LUBUK ALUNG	5	7	2	15	4	0	9	0	2	0	11	0	1285	1340
9	NAGARI BALAH HILIA LUBUK ALUNG	170	178	79	343	73	2	68	1	29	0	108	12	8951	10014
10	KATAPIANG	129	147	79	321	119	3	108	2	29	1	164	12	14512	15626
11	KASANG	159	162	104	337	100	1	102	0	18	3	117	15	14880	15998
12	SUNGAI BULUAH	45	26	15	80	26	0	16	0	6	0	20	1	3134	3369
13	BUAYAN LUBUK ALUNG	40	40	22	60	47	0	30	1	6	0	39	3	3958	4246
14	SUNGAI BULUAH TIMUR	12	16	5	29	21	1	18	0	0	0	30	1	2262	2395
15	SUNGAI BULUAH BARAT	44	29	22	104	43	0	45	1	9	0	53	6	5778	6134
16	SUNGAI BULUAH UTARA	24	14	14	41	11	0	12	0	8	0	18	4	1903	2049
17	SUNGAI BULUAH SELATAN	89	83	50	171	35	2	42	0	12	0	67	4	4541	5096
18	KAPALO KOTO	24	25	10	65	13	0	15	0	8	0	9	0	1612	1781
19	PAUH KAMBAR	79	59	37	171	66	1	33	0	22	2	74	6	6284	6834
20	PADANG BINTUNGAN	24	25	16	54	22	1	19	0	7	0	31	4	2614	2817
21	KURAI TAJI	90	84	38	171	91	0	48	3	19	2	72	10	7626	8254
22	SUNUA	35	22	12	49	37	0	15	0	10	0	34	2	2864	3080
23	PADANG KANDANG PULAU AIR PADANG BINTUNGAN	14	17	7	32	15	0	9	0	2	0	7	1	1515	1619
24	SUNUA TENGAH	27	31	14	55	17	0	18	0	1	0	25	1	2210	2399
25	SUNUA BARAT	24	22	12	57	17	0	12	0	1	0	23	3	1963	2134
26	KURAI TAJI TIMUR	36	27	14	74	24	0	21	0	6	1	26	1	2214	2444
27	SICINCIN	110	95	53	222	62	3	51	0	14	0	67	8	9124	9809
28	LUBUK PANDAN	68	60	16	119	31	0	33	0	15	1	48	4	5119	5514
29	SUNGAI ASAM	42	36	18	55	25	0	22	0	6	0	31	5	3850	4090
30	BALAH AIE	33	28	20	88	37	0	22	0	10	0	46	1	3792	4077
31	SUNGAI SARIAK	54	35	22	111	42	0	29	0	12	0	43	3	5112	5463
32	LURAH AMPALU	53	60	25	120	61	1	34	0	20	0	52	1	6117	6544
33	LAREH NAN PANJANG	25	20	12	39	12	0	17	0	2	0	21	2	1800	1950
34	LAREH NAN PANJANG SELATAN	30	8	8	42	10	0	6	0	6	0	18	1	1817	1946
35	LAREH NAN PANJANG BARAT	14	11	3	15	5	1	7	0	3	0	6	0	907	972
36	BISATI SUNGAI SARIAK	34	18	6	63	18	2	20	0	10	0	27	7	3048	3253
37	AMBUANG KAPUA SUNGAI SARIAK	9	14	12	26	13	0	8	0	4	0	7	0	1349	1442
38	LAREH NAN PANJANG SUNGAI SARIAK	29	12	6	68	18	0	18	0	6	0	29	4	3161	3351
39	LIMPATO SUNGAI SARIAK	26	17	10	66	19	0	21	0	9	0	19	2	2408	2597
40	BALAH AIE UTARA	22	20	12	74	28	0	18	0	6	0	25	4	2973	3182
41	BALAH AIE TIMUR	28	13	12	69	28	0	11	0	1	0	25	2	2683	2872
42	CAMPAGO	56	64	31	174	41	0	42	1	6	2	59	28	5908	6412
43	SIKUCUA	30	10	16	58	20	0	25	0	0	0	37	8	2772	2976
44	CAMPAGO BARAT	40	18	18	70	31	0	22	0	4	0	38	13	3283	3537

45	CAMPAGO SELATAN	39	26	10	72	20	1	18	0	2	0	31	18	2196	2433
46	SIKUCUA UTARA	7	7	5	24	12	0	8	0	6	0	18	8	1502	1597
47	SIKUCUA TIMUR	23	25	7	68	16	0	21	0	6	2	30	8	3016	3222
48	SIKUCUA TENGAH	9	8	3	30	4	0	6	0	2	0	16	4	1345	1427
49	SIKUCUA BARAT	15	6	6	52	16	0	16	0	1	3	30	10	2836	2991
50	KURANJI HULU	59	57	29	169	66	0	33	0	12	1	57	3	8367	8853
51	MALAI III KOTO	52	32	26	108	41	0	38	0	12	0	44	3	6592	6948
52	BATU GADANG KURANJI HULU	27	32	19	69	37	1	28	0	8	0	20	7	3996	4244
53	SUNGAI SIRAH KURANJI HULU	65	54	39	151	103	0	60	0	34	0	107	12	12874	13499
54	KURANJI HILIR	117	89	64	216	56	0	51	0	15	0	85	6	9003	9702
55	PILUBANG	154	108	54	263	115	2	74	0	21	3	123	14	14794	15725
56	GUGUAK KURANJI HILIR	14	12	6	46	13	0	10	0	6	0	24	4	2527	2662
57	KOTO TINGGI KURANJI HILIR	24	14	13	34	18	0	12	0	3	0	33	0	2895	3046
58	III KOTO AUR MALINTANG	43	24	22	69	43	1	22	0	10	1	43	4	5246	5528
59	III KOTO AUR MALINTANG UTARA	24	33	11	61	11	0	12	0	3	0	9	10	2890	3064
60	III KOTO AUR MALINTANG TIMUR	22	7	3	15	15	0	8	1	3	0	8	2	1568	1652
61	III KOTO AUR MALINTANG SELATAN	66	50	31	95	65	0	42	0	17	2	70	19	8793	9250
62	BALAI BAIK MALAI III KOTO	20	14	10	21	13	0	11	0	2	0	12	1	2482	2586
63	TAPAKIH	36	46	18	88	46	1	44	0	8	0	73	4	5278	5642
64	ULAKAN	45	24	15	74	39	1	21	0	5	0	26	2	3156	3408
65	PADANG TOBOH ULAKAN	23	9	6	34	7	0	6	0	7	0	12	0	1370	1474
66	SUNGAI GIMBA ULAKAN	14	8	2	35	12	0	12	0	4	0	14	1	1747	1849
67	SEULAYAT ULAKAN	18	15	8	37	17	0	7	0	5	0	10	1	1863	1981
68	MANGGOPOH PALAK GADANG ULAKAN	25	16	13	55	30	0	29	1	4	0	31	4	2726	2934
69	SANDI ULAKAN	28	21	7	59	48	1	38	1	9	0	27	3	2975	3217
70	KAMPUANG GELAPUANG ULAKAN	13	7	7	26	7	0	8	0	4	0	13	1	793	879
71	SINTUAK	98	95	44	217	81	0	62	0	20	1	79	2	9230	9929
72	TOBOH GADANG	23	44	17	80	44	0	49	0	14	0	53	2	3179	3505
73	TOBOH GADANG SELATAN	15	19	5	33	16	0	16	0	2	1	23	1	2109	2240
74	TOBOH GADANG BARAT	28	22	11	41	26	1	24	0	3	0	22	1	2359	2538
75	TOBOH GADANG TIMUR	28	16	9	36	20	0	23	0	6	0	23	1	2272	2434
76	KOTO BARU	10	7	7	33	14	0	15	0	5	0	14	7	1902	2014
77	KOTO DALAM	10	5	3	25	15	0	4	0	2	0	7	1	1390	1462
78	BATU KALANG	22	18	9	38	9	0	5	0	4	0	10	2	1688	1805
79	KOTO DALAM BARAT	14	9	5	15	19	0	13	0	2	0	21	5	1697	1800
80	KOTO DALAM SELATAN	10	8	4	12	16	0	9	0	1	0	10	1	1178	1249
81	BATU KALANG UTARA	8	6	1	27	7	0	3	0	2	0	7	3	894	958
82	MALAI V SUKU	29	25	13	64	18	0	20	1	8	0	26	1	3557	3762
83	GASAN GADANG	45	31	18	87	28	0	21	0	5	1	36	6	4798	5076
84	MALAI V SUKU TIMUR	21	15	8	48	13	0	16	0	5	0	16	6	2774	2922
85	KUDU GANTIANG	19	17	14	59	26	1	24	0	3	0	26	2	3371	3562
86	LIMAU PURUIK	25	27	10	50	13	0	20	0	4	0	24	5	3284	3462
87	GUNUNG PADANG ALAI	37	47	20	89	29	1	28	0	12	1	51	4	5700	6019
88	KUDU GANTIANG BARAT	17	25	11	36	13	0	13	0	4	0	23	0	2239	2381
89	KAYU TANAM	56	69	37	148	30	0	29	2	7	0	30	11	5267	5686
90	GUGUAK	47	51	33	131	52	0	49	0	17	0	62	9	6843	7294
91	ANDURIANG	56	42	25	115	51	0	53	2	18	1	74	8	8327	8772
92	KAPALO HILALANG	69	95	37	202	42	2	46	0	12	2	50	5	7037	7599

93	SUNGAI DURIAN	14	7	4	22	5	0	10	0	3	0	19	5	1837	1926
94	TANDIKEK	31	18	9	45	27	0	17	0	5	0	22	2	3978	4154
95	TANDIKEK UTARA	19	11	7	26	12	0	10	0	1	2	15	3	2545	2651
96	TANDIKEK SELATAN	25	30	7	63	21	0	16	0	3	0	20	8	4182	4375
97	TANDIKEK BARAT	8	13	2	21	9	0	10	0	0	0	12	3	2003	2081
98	KAMPUANG TANJUANG KOTO MAMBANG SUNGAI DURIAN	29	17	7	52	20	0	8	0	8	0	18	6	2890	3055
99	PAKANDANGAN	62	59	34	128	46	0	32	0	12	1	46	0	4838	5258
100	KOTO TINGGI	34	32	15	66	19	0	27	1	5	0	31	5	3448	3683
101	TOBOH KETEK	19	9	5	37	12	0	13	0	1	2	13	1	1658	1770
102	PARIT MALINTANG	77	72	35	138	37	0	44	0	10	0	58	3	6612	7086
103	GADUR	28	30	16	88	16	0	19	0	4	1	24	3	3072	3301
		4171	3631	1963	8722	3260	32	2705	20	813	44	3802	489	421373	451025
Sumber : DKB Semester I tahun 2023															



## 8. REKAPITULASI JUMLAH PENDUDUK NAGARI MENURUT KEPALA KELUARGA

NO	NAGARI	JUMLAH KEPALA KELUARGA		
		LAKI-LAKI	PEREMPUAN	JUMLAH
1	LUBUK ALUNG	1909	634	2543
2	PUNGGUANG KASIAK LUBUK ALUNG	1354	393	1747
3	PASIE LAWEH LUBUK ALUNG	1514	396	1910
4	AIE TAJUN LUBUK ALUNG	1235	351	1586
5	SIKABU LUBUK ALUNG	784	243	1027
6	SUNGAI ABANG LUBUK ALUNG	1023	291	1314
7	SINGGULIANG LUBUK ALUNG	739	185	924
8	SALIBUTAN LUBUK ALUNG	310	88	398
9	NAGARI BALAH HILIA LUBUK ALUNG	2346	660	3006
10	KATAPIANG	3593	899	4492
11	KASANG	3761	1024	4785
12	SUNGAI BULUAH	778	302	1080
13	BUAYAN LUBUK ALUNG	994	314	1308
14	SUNGAI BULUAH TIMUR	541	162	703
15	SUNGAI BULUAH BARAT	1365	379	1744
16	SUNGAI BULUAH UTARA	475	115	590
17	SUNGAI BULUAH SELATAN	1164	330	1494
18	KAPALO KOTO	379	142	521
19	PAUH KAMBAR	1506	579	2085
20	PADANG BINTUNGAN	599	256	855
21	KURAI TAJI	1721	724	2445
22	SUNUA	677	276	953
23	PADANG KANDANG PULAU AIR PADANG BINTUNGAN	356	120	476
24	SUNUA TENGAH	527	202	729
25	SUNUA BARAT	474	172	646
26	KURAI TAJI TIMUR	522	215	737
27	SICINCIN	2247	852	3099
28	LUBUK PANDAN	1283	492	1775
29	SUNGAI ASAM	944	351	1295
30	BALAH AIE	898	347	1245
31	SUNGAI SARIAK	1181	566	1747
32	LURAH AMPALU	1408	648	2056
33	LAREH NAN PANJANG	417	169	586
34	LAREH NAN PANJANG SELATAN	409	214	623
35	LAREH NAN PANJANG BARAT	200	90	290
36	BISATI SUNGAI SARIAK	697	316	1013
37	AMBUANG KAPUA SUNGAI SARIAK	301	168	469
38	LAREH NAN PANJANG SUNGAI SARIAK	750	263	1013
39	LIMPATO SUNGAI SARIAK	547	243	790
40	BALAH AIE UTARA	688	300	988

41	BALAH AIE TIMUR	622	239	861
42	CAMPAGO	1462	631	2093
43	SIKUCUA	677	274	951
44	CAMPAGO BARAT	778	312	1090
45	CAMPAGO SELATAN	519	220	739
46	SIKUCUA UTARA	410	119	529
47	SIKUCUA TIMUR	779	303	1082
48	SIKUCUA TENGAH	343	141	484
49	SIKUCUA BARAT	730	260	990
50	KURANJI HULU	1936	858	2794
51	MALAI III KOTO	1544	623	2167
52	BATU GADANG KURANJI HULU	928	418	1346
53	SUNGAI SIRAH KURANJI HULU	3086	1145	4231
54	KURANJI HILIR	2141	878	3019
55	PILUBANG	3284	1302	4586
56	GUGUAK KURANJI HILIR	588	230	818
57	KOTO TINGGI KURANJI HILIR	656	246	902
58	III KOTO AUR MALINTANG	1233	520	1753
59	III KOTO AUR MALINTANG UTARA	685	263	948
60	III KOTO AUR MALINTANG TIMUR	366	120	486
61	III KOTO AUR MALINTANG SELATAN	2074	776	2850
62	BALAI BAIK MALAI III KOTO	576	235	811
63	TAPAKIH	1240	449	1689
64	ULAKAN	757	305	1062
65	PADANG TOBOH ULAKAN	323	141	464
66	SUNGAI GIMBA ULAKAN	425	168	593
67	SEULAYAT ULAKAN	427	155	582
68	MANGGOPOH PALAK GADANG ULAKAN	622	233	855
69	SANDI ULAKAN	720	244	964
70	KAMPUANG GELAPUANG ULAKAN	199	81	280
71	SINTUAK	2214	702	2916
72	TOBOH GADANG	750	342	1092
73	TOBOH GADANG SELATAN	474	187	661
74	TOBOH GADANG BARAT	537	195	732
75	TOBOH GADANG TIMUR	492	209	701
76	KOTO BARU	469	224	693
77	KOTO DALAM	343	163	506
78	BATU KALANG	419	191	610
79	KOTO DALAM BARAT	391	202	593
80	KOTO DALAM SELATAN	282	136	418
81	BATU KALANG UTARA	215	104	319
82	MALAI V SUKU	814	277	1091
83	GASAN GADANG	1115	410	1525
84	MALAI V SUKU TIMUR	602	273	875
85	KUDU GANTIANG	808	370	1178

86	LIMAU PURUIK	731	375	1106
87	GUNUNG PADANG ALAI	1457	590	2047
88	KUDU GANTIANG BARAT	537	185	722
89	KAYU TANAM	1290	523	1813
90	GUGUAK	1636	534	2170
91	ANDURIANG	2028	671	2699
92	KAPALO HILALANG	1842	567	2409
93	SUNGAI DURIAN	425	188	613
94	TANDIKEK	972	332	1304
95	TANDIKEK UTARA	640	203	843
96	TANDIKEK SELATAN	985	344	1329
97	TANDIKEK BARAT	490	165	655
98	KAMPUANG TANJUANG KOTO MAMBANG SUNGAI DURIAN	639	311	950
99	PAKANDANGAN	1157	359	1516
100	KOTO TINGGI	821	258	1079
101	TOBOH KETEK	398	157	555
102	PARIT MALINTANG	1689	496	2185
103	GADUR	720	278	998
JUMLAH		101128	36881	138009
Sumber : <b>DKB Semester I tahun 2023</b>				