









**PEMERINTAH KABUPATEN PADANG PARIAMAN**  
**DINAS KEPENDUDUKAN DAN PENCATATAN SIPIL**

<b>NOMOR SOP</b>	: 47/SOP/Disdukcapil/X-2019
<b>TGL. PEMBUATAN</b>	: 10 Oktober 2019
<b>TGL. REVISI</b>	:
<b>TGL. EFEKTIF</b>	: 14 Oktober 2019
<b>DISAHKAN OLEH</b>	: Dinas Kependudukan dan Pencatatan Sipil Kepala  <b>M. ADHLY S, AP, MM</b> NIP. 19760130 199503 1 001
<b>NAMA SOP</b>	: <b>SOP Aplikasi Dukcapil Ceria Digital Kartu Keluarga (Masyarakat)</b>

<b>DASAR HUKUM:</b>	<b>KUALIFIKASI PELAKSANA:</b>
<ol style="list-style-type: none"> <li>UU Nomor 24 tahun 2013 tentang Perubahan UU No 23 tahun 2006 tentang Administrasi Kependudukan;</li> <li>Peraturan Presiden RI Nomor 19 tahun 2018 tentang Peningkatan Kualitas Layanan Administrasi Kependudukan;</li> </ol>	<ol style="list-style-type: none"> <li>Menguasai Perangkat Komputer dan Jaringan Internet</li> <li>Mampu mengoperasikan Aplikasi SIAK</li> <li>Mampu mengoperasikan Aplikasi Dukcapil Ceria Mobile</li> </ol>
<b>KETERKAITAN:</b>	<b>PERALATAN/PERLENGKAPAN:</b>
SOP Penerbitan KK	1. Komputer dan jaringan internet
<b>PERINGATAN:</b>	<b>PENCATATAN DAN PENDATAAN:</b>
Apabila SOP tidak dijalankan maka prosedur kerja tidak berjalan sebagaimana mestinya	Kartu Keluarga

## PROSEDUR APLIKASI DUKCAPIL CERIA DIGITAL KARTU KELUARGA (MASYARAKAT)

NO.	AKTIVITAS	PEMOHON (MASYARAKAT)	OPERATOR PENERIMA LAYANAN DIGITAL	KASI / KABID	KADIS	OPERATOR NAGARI	MUTU BAKU			KET	
							KELENGKAPAN	WAKTU	OUTPUT		
1.	Melengkapi berkas persyaratan (soft file) dan Input Data Kartu Keluarga						Persyaratan dokumen KK,internet, scanner, komputer / smartphone	5	Menit	Data yang valid	
2.	Menerima, memverifikasi, memvalidasi data						Komputer, internet	2	Menit	Data yang valid	
3.	Menerima dan mengkonfirmasi kebenaran data (jika ada kesalahan data dikembalikan ke operator penerima untuk dikonfirmasi ke masyarakat agar melengkapi persyaratan yang kurang dan dicatat di dalam buku permasalahan, jika tidak ada kesalahan data proses dilanjutkan)						Komputer, internet	1	Menit	Data yang valid	
4.	Sertifikasi elektronik						Smartphone, internet, Dokumen KK	1	Menit	Dokumen KK	
5.	Mencatat ke dalam buku register dan mengirim dokumen KK yang siap di print (softfile format pdf).						Komputer, internet, buku, alat tulis	2	Menit	Dokumen KK	
6.	Memprint dokumen KK, dokumen KK siap diserahkan ke masyarakat dan mengarsipkan berkas persyaratannya						Dokumen KK, printer	2	Menit	Dokumen KK	
7.	Dokumen KK diterima						Dokumen KK	2	Menit	Dokumen KK	

